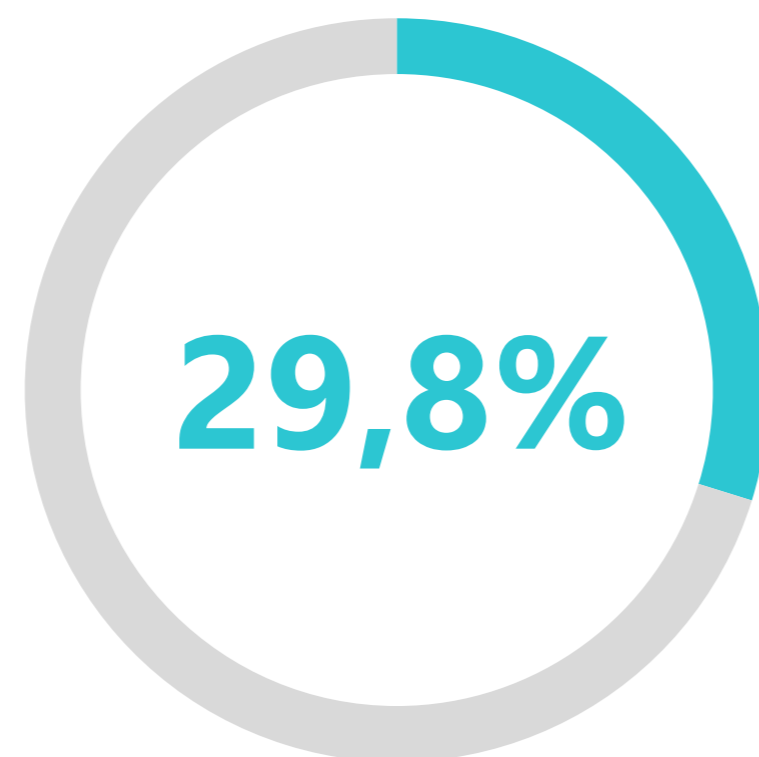
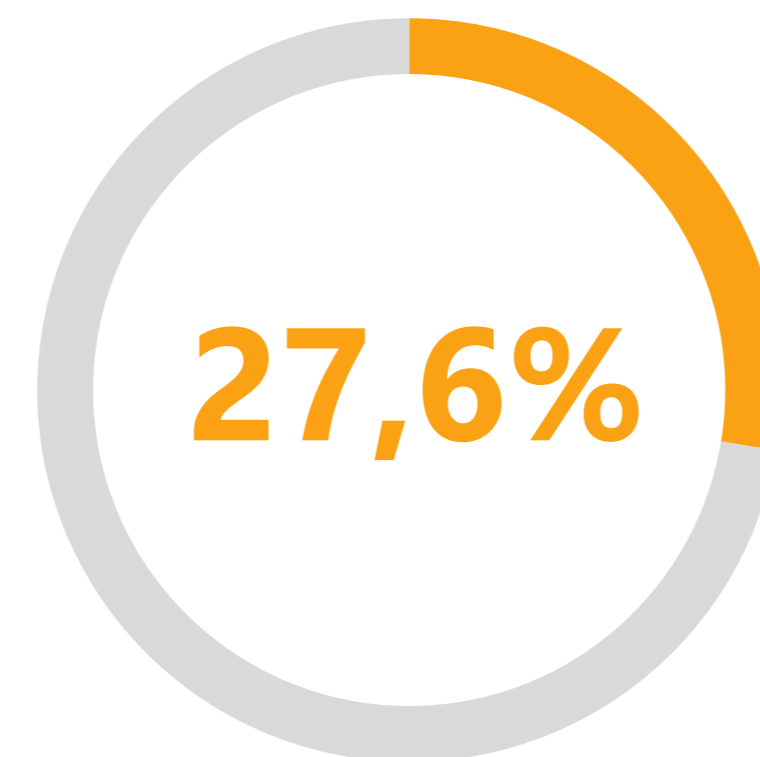




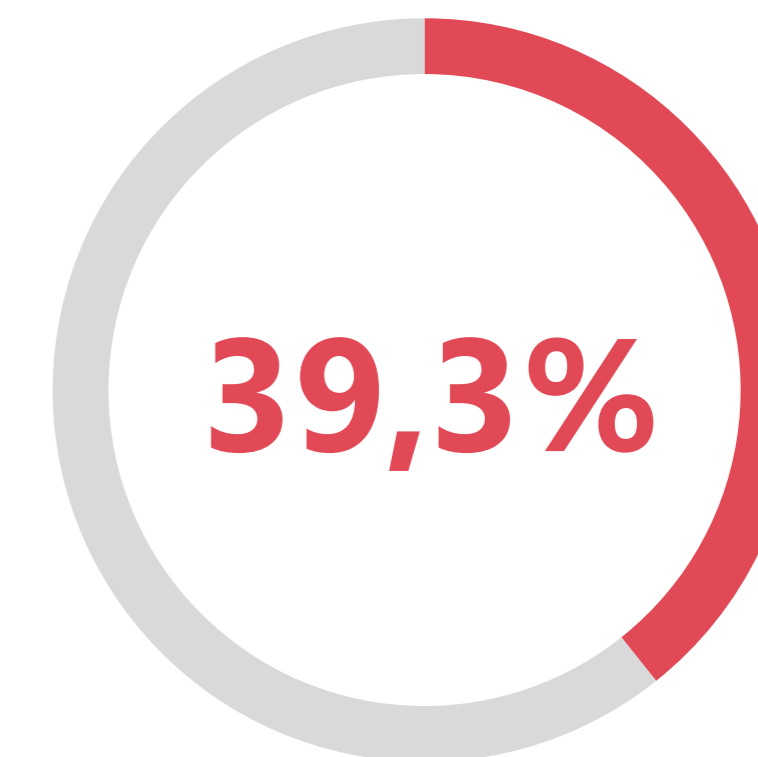
<b>Fuente:</b>	Sondeo Trimestral de Ocupación
<b>Periodo:</b>	01/10/21 al 31/12/21 (4to Trimestre)
<b>Participantes:</b>	301 establecimientos
<b>Día de Corte:</b>	21/01/22
<b>Hora:</b>	16:00



**Porcentaje de ocupación general (H y HX)**

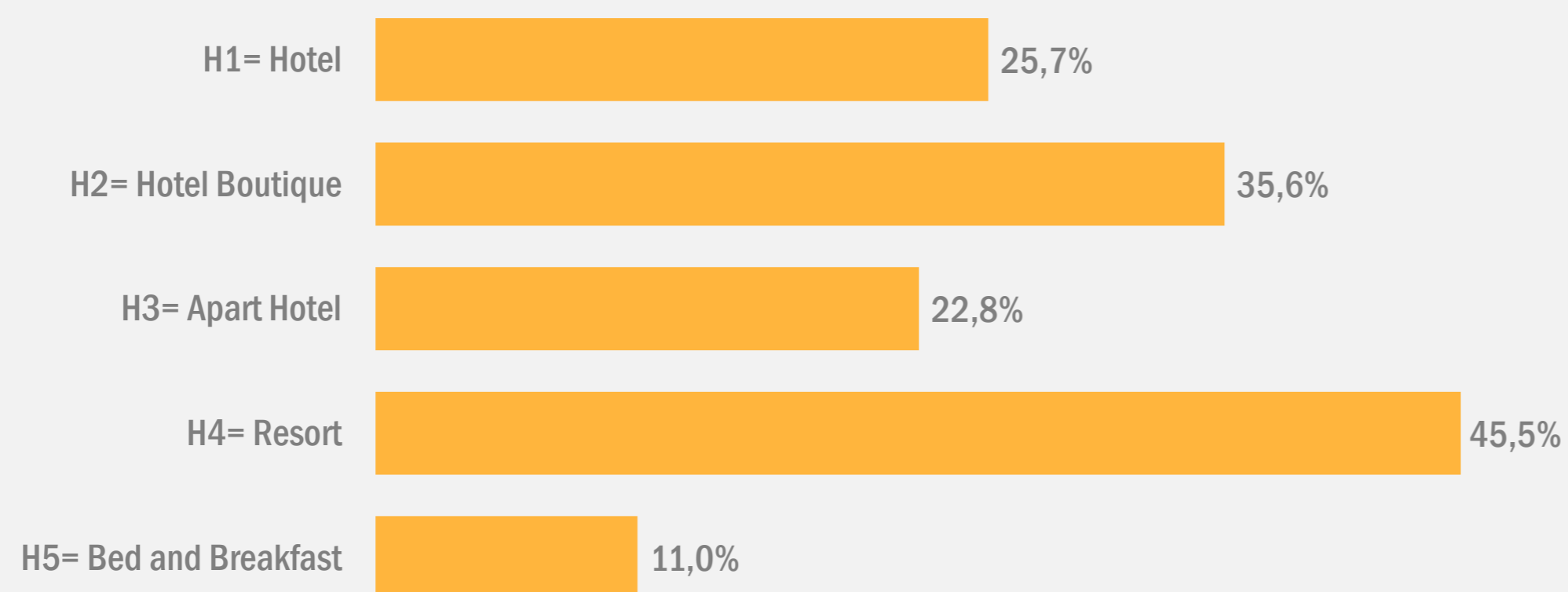


**Porcentaje de ocupación Sistema Hotelero (H)**

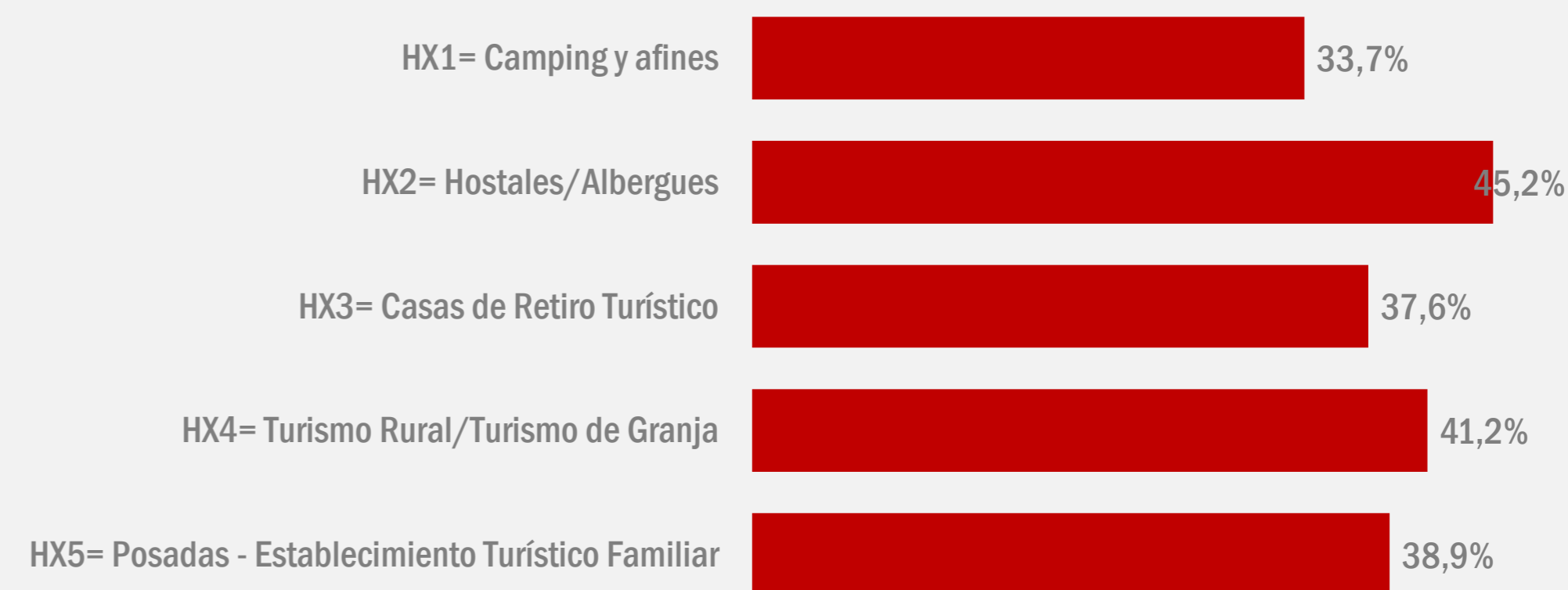


**Porcentaje de ocupación Sistema Extra Hotelero (HX)**

**Establecimientos Hoteleros (% ocupación por sub categorías)**



**Establecimientos Extra Hoteleros (% ocupación por sub categorías)**



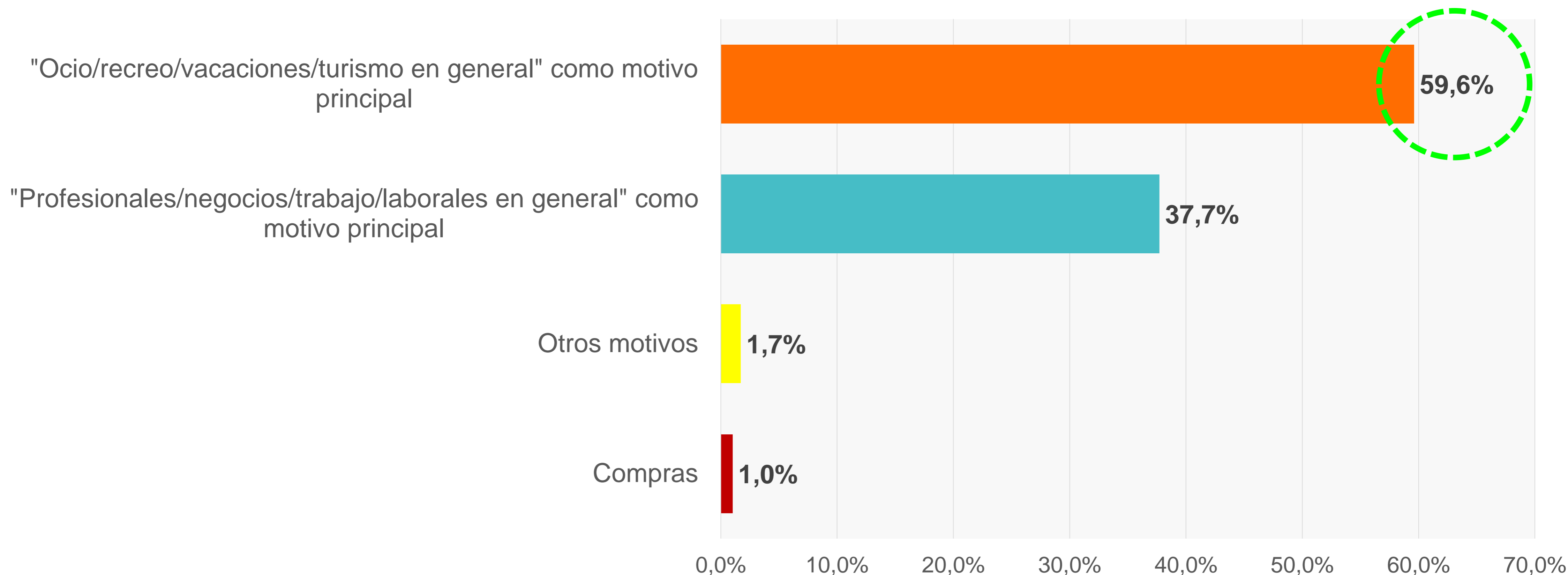
TETĀPY JEHECHAUKA  
Sámbyhyta  
Secretaría NACIONAL DE TURISMO



Paraguay de la gente



## MOTIVO MAYORITARIO DE ALOJAMIENTO DE LOS HUÉSPEDES EN EL CUARTO TRIMESTRE 2021



El gráfico expuesto señala el motivo mayoritario de alojamiento de los huéspedes en el periodo señalado. En ese sentido, se dio a los establecimientos sondeados la opción de señalar los motivos más frecuentes. Se puede ver que, en este periodo, a diferencia de los trimestres anteriores del año, las personas que se movilizaron con fines de ocio, recreo, vacaciones y/o turismo se constituyeron, en general, en el público mayoritario de los establecimientos de alojamientos.



Área	Porcentaje de ocupación general (*)
Paraguarí	39,7%
Cordillera	38,0%
Asunción	36,9%
Alto Paraguay	36,2%
Central	35,0%
Canindeyú	34,3%
Presidente Hayes	29,5%
Itapúa	29,3%
Alto Paraná	28,1%
Misiones	27,4%
Caazapá	25,8%
Boquerón	21,9%
Concepción	20,9%
Caaguazú	20,9%
Guairá	15,5%
San Pedro	15,0%
Ñeembucú	12,1%
Amambay	0,7%

(\*) Los datos departamentales son meramente referenciales, ya que se necesita una cantidad considerable de casos por departamento para una medición más exacta.

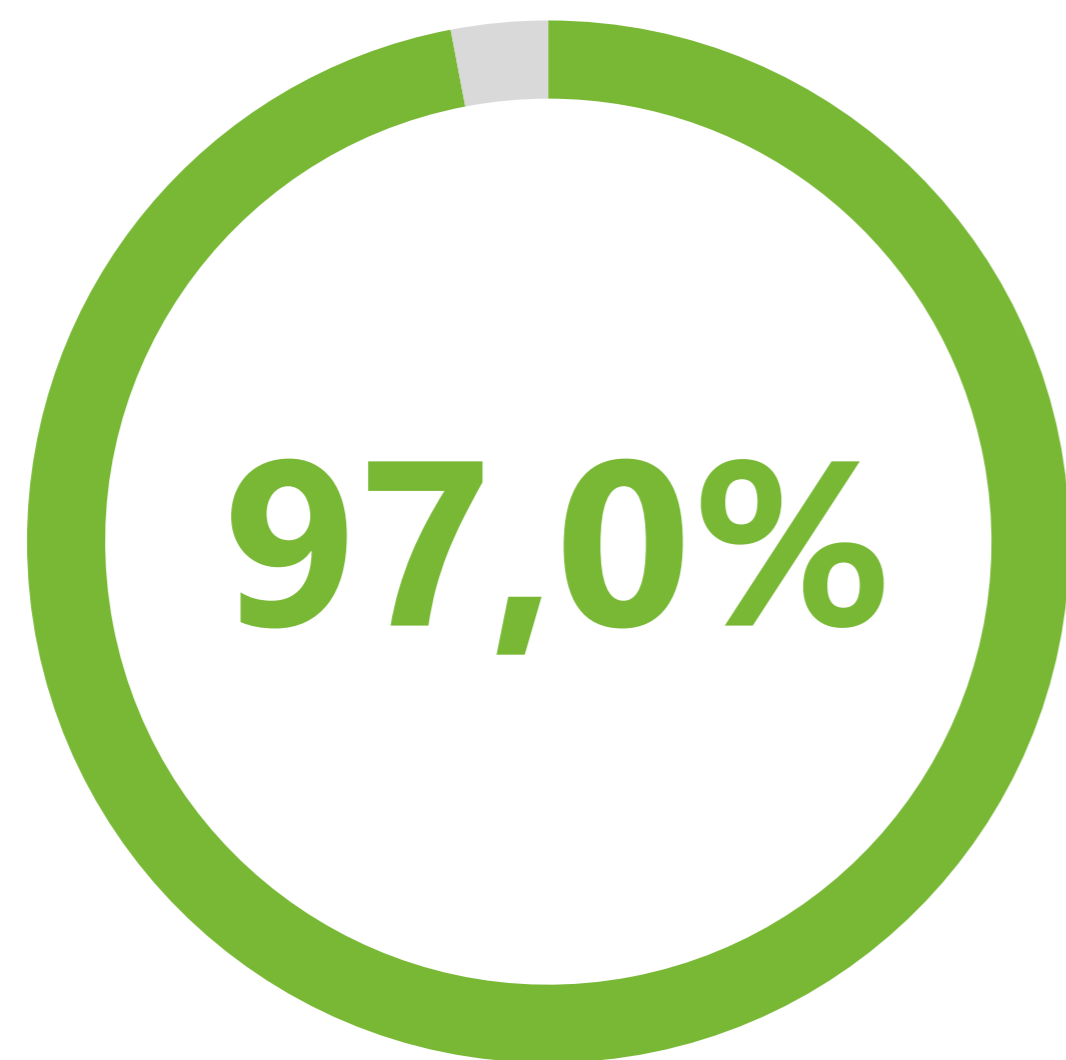


TETĀPY JEHECHAUKA  
Sãmbýhyã  
Secretaría NACIONAL DE TURISMO



TETĀ REKUÁI  
GOBIERNO NACIONAL

Paraguay  
de la gente



**Establecimientos en funcionamiento, recibiendo huéspedes y/o abiertos al público a la fecha del sondeo**

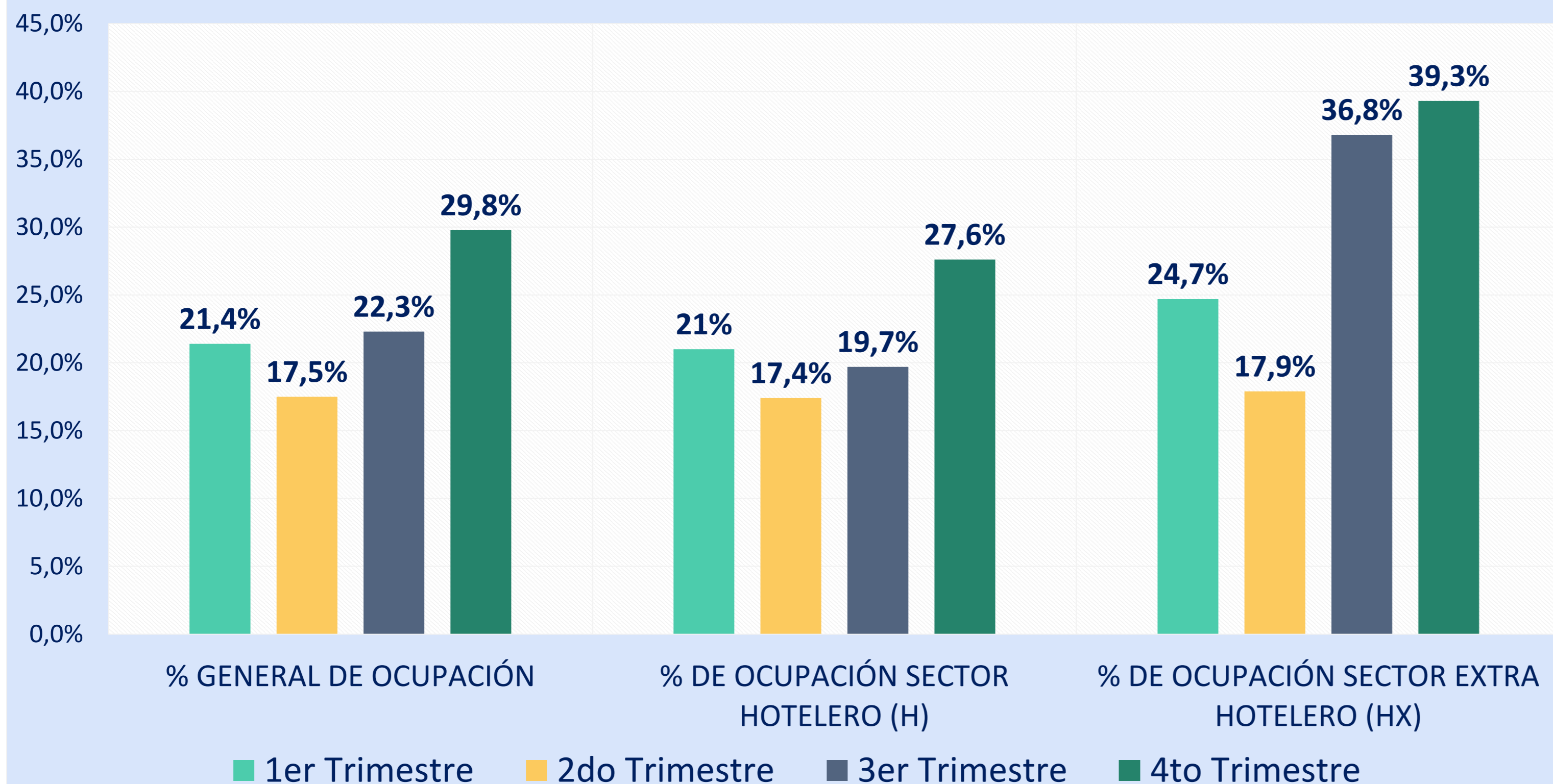
**PAÍS DE RESIDENCIA DE LOS HUÉSPEDES**

	<b>PARAGUAY</b>	<b>52,4%</b>
	<b>BRASIL</b>	<b>18,2%</b>
	<b>ARGENTINA</b>	<b>15,6%</b>
	<b>ALEMANIA</b>	<b>6,2%</b>
	<b>ESPAÑA</b>	<b>2,4%</b>
	<b>OTROS PAISES</b>	<b>5,1%</b>





### COMPARATIVO INTER TRIMESTRAL 2021



Contrastando los resultados de los sondeos realizados en el tercer y cuarto trimestre del 2021, se detecta un crecimiento de la ocupación en las 3 categorías de medición (ocupación general, la ocupación del sector hotelero y del sector extra hotelero), crecimiento que se podría considerar significativo, considerando la situación sanitaria internacional.

Es así que, la ocupación general (que considera ambos subsectores), experimentó un incremento de 7,5 pp en el cuarto trimestre del año 2021 respecto al 3er trimestre del mismo periodo.

La ocupación del sector hotelero (H) fue la que experimentó el mayor crecimiento del periodo, con 7,9 pp de aumento en el último trimestre de 2021.

En el mismo periodo de tiempo, la ocupación del sector extra hotelero (HX) registró crecimiento de 2,5 pp de aumento en el cuarto trimestre de 2021.

El crecimiento observado, coincidió con un mejoramiento de la situación sanitaria de Paraguay y la región (en Paraguay disminuyeron los casos confirmados de COVID-19 en 83% entre el 3er y 4to Trimestre del año), lo que significó un aumento de 292% en la llegada de turistas internacionales al país en el cuarto trimestre del año 2021.



TETĀPY JEHECHAUKA  
Sámbyhyta  
Secretaría NACIONAL DE TURISMO





1. Los Porcentajes de Ocupación de este reporte se calcularon en base a la cantidad de noches vendidas declaradas por los establecimientos en el Sondeo Trimestral de Ocupación Hotelera y Extra hotelera, distribuido de forma digital (email y WhatsApp) a los mismos.
2. Para este periodo (4to Trimestre 2021) la difusión del Sondeo se dio entre los días 03/01/21 al 21/01/21 (19 días).



TETĀPY  
JEHECHAUKA  
Sãmbyhyta  
Secretaría  
NACIONAL DE  
TURISMO



TETĀ REKUÁI  
GOBIERNO NACIONAL

Paraguay  
de la gente



## REALIZADO POR:

Elaboración de informe y análisis	Difusión del Sondeo y Recopilación de Información	Fuentes de información
<p><b>Javier Fernández Sosa</b>, Director. Dirección del Observatorio Turístico</p>	<p><b>Silvia Sánchez</b>, Jefa. Dpto. de Estadística e Investigación</p> <p><b>Soledad Gómez</b>, Jefa. CIRDTUR</p> <p><b>Suny Francia</b>, Técnica. Dpto. de Estadística e Investigación</p> <p><b>Enrique Cabral</b>, Técnico. Dirección del Observatorio Turístico</p> <p><b>María Caballero</b>, Jefa. Dpto. de Desarrollo de Productos Turísticos</p> <p><b>Oficina Regional Alto Paraná</b></p> <p><b>Oficina Regional Amambay</b></p> <p><b>Oficina Regional Villarrica</b></p> <p><b>Oficina Regional Encarnación</b></p> <p><b>Dirección de TICs</b></p>	<p><b>Sondeo Trimestral de Ocupación Hotelera y Extra hotelera</b> Periodo: 01/10/21 al 31/12/21 (4to Trimestre 2021)</p>