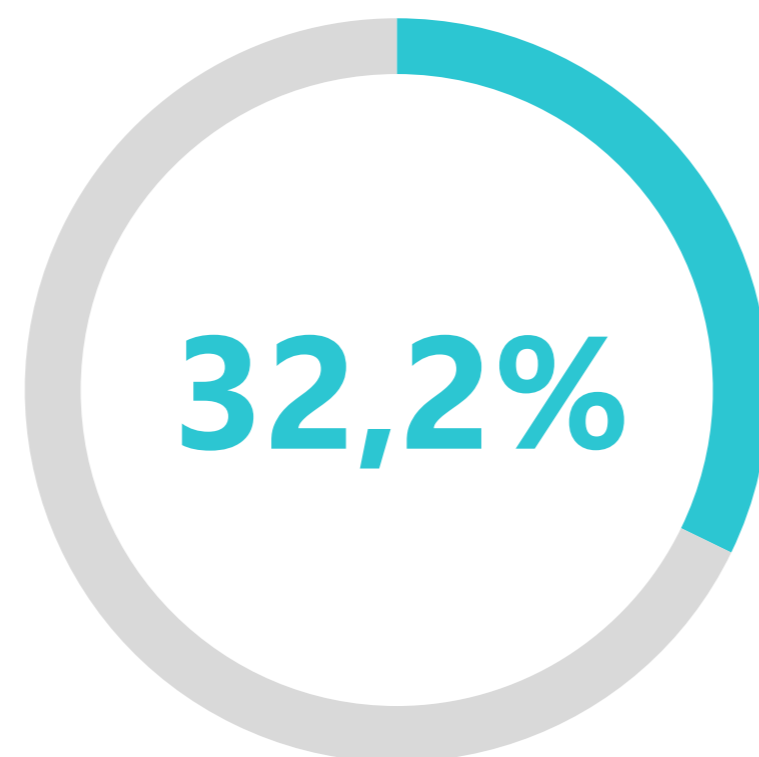
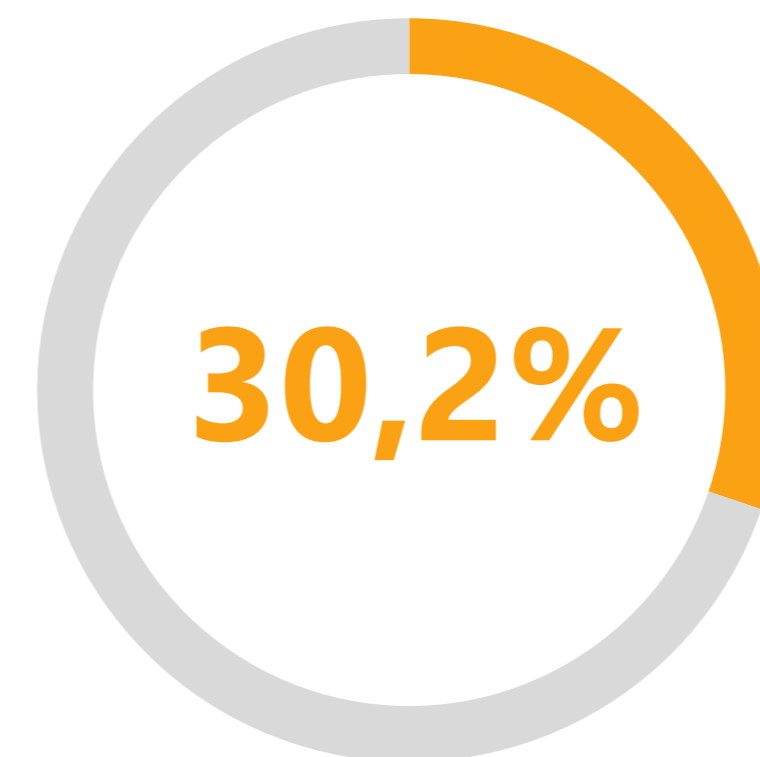




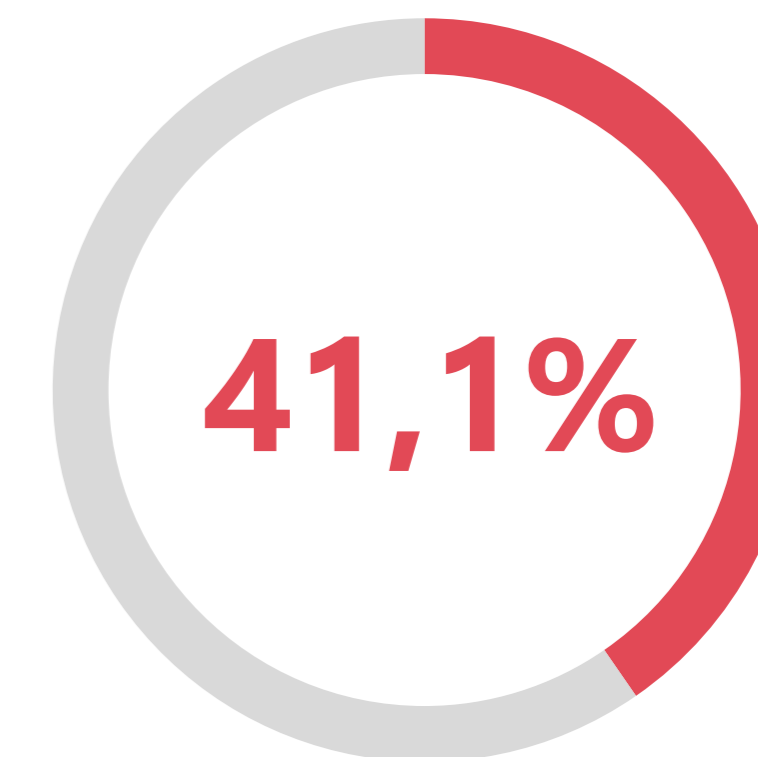
Fuente:	Sondeo Trimestral de Ocupación
Periodo:	01/01/22 al 31/03/22 (1er Trimestre)
Participantes:	220 establecimientos
Día de Corte:	15/06/22
Hora:	17:00



Porcentaje de ocupación general (H y HX)

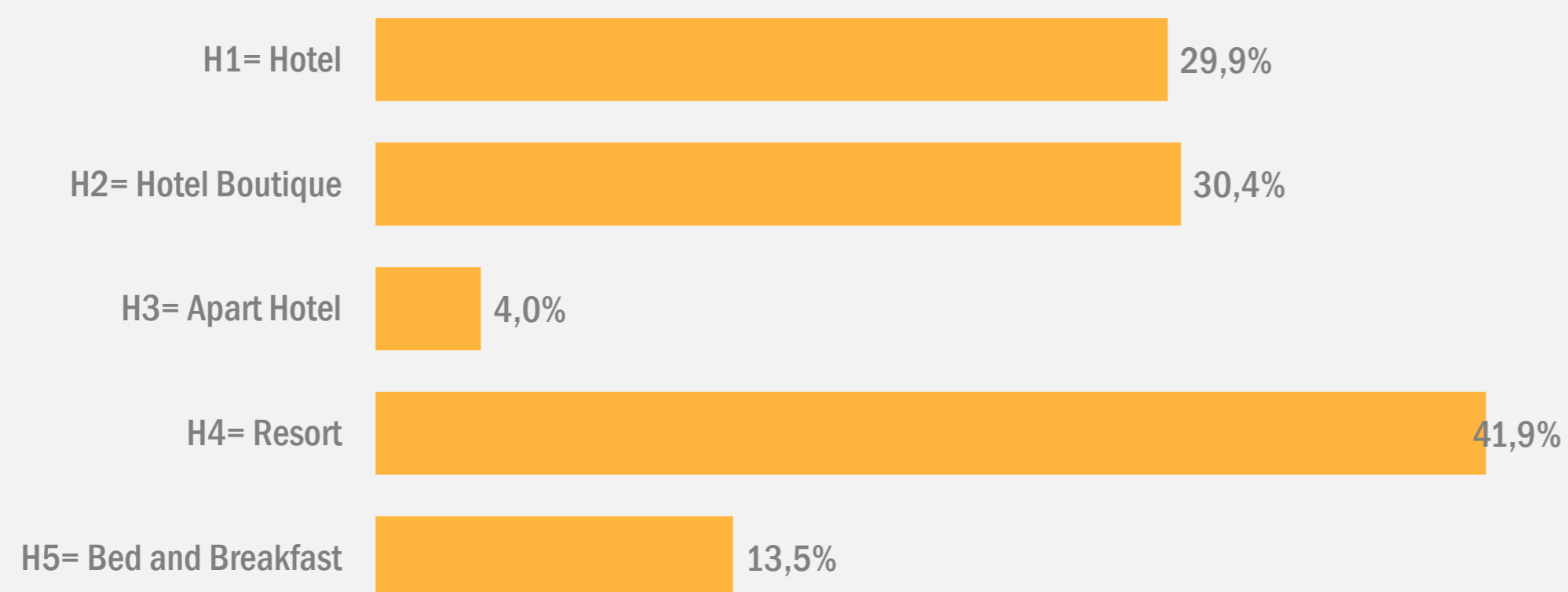


Porcentaje de ocupación Sistema Hotelero (H)

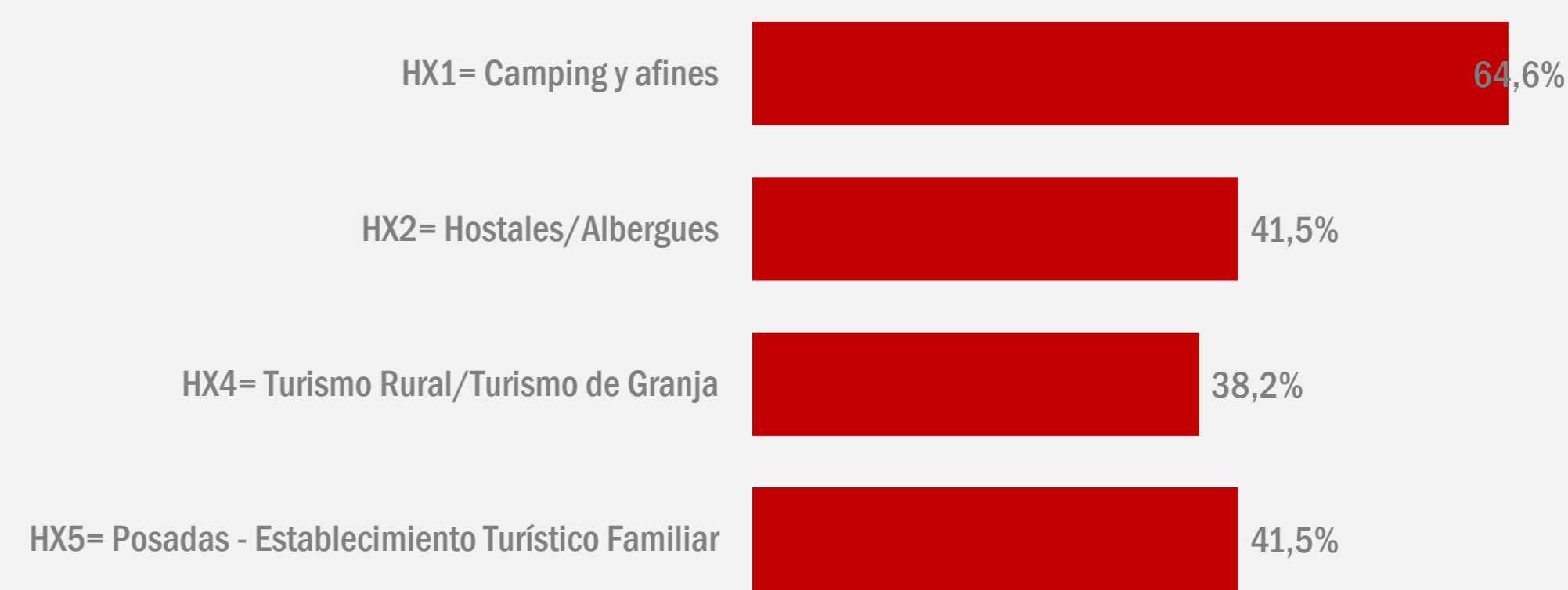


Porcentaje de ocupación Sistema Extra Hotelero (HX)

Establecimientos Hoteleros (% ocupación por sub categorías)

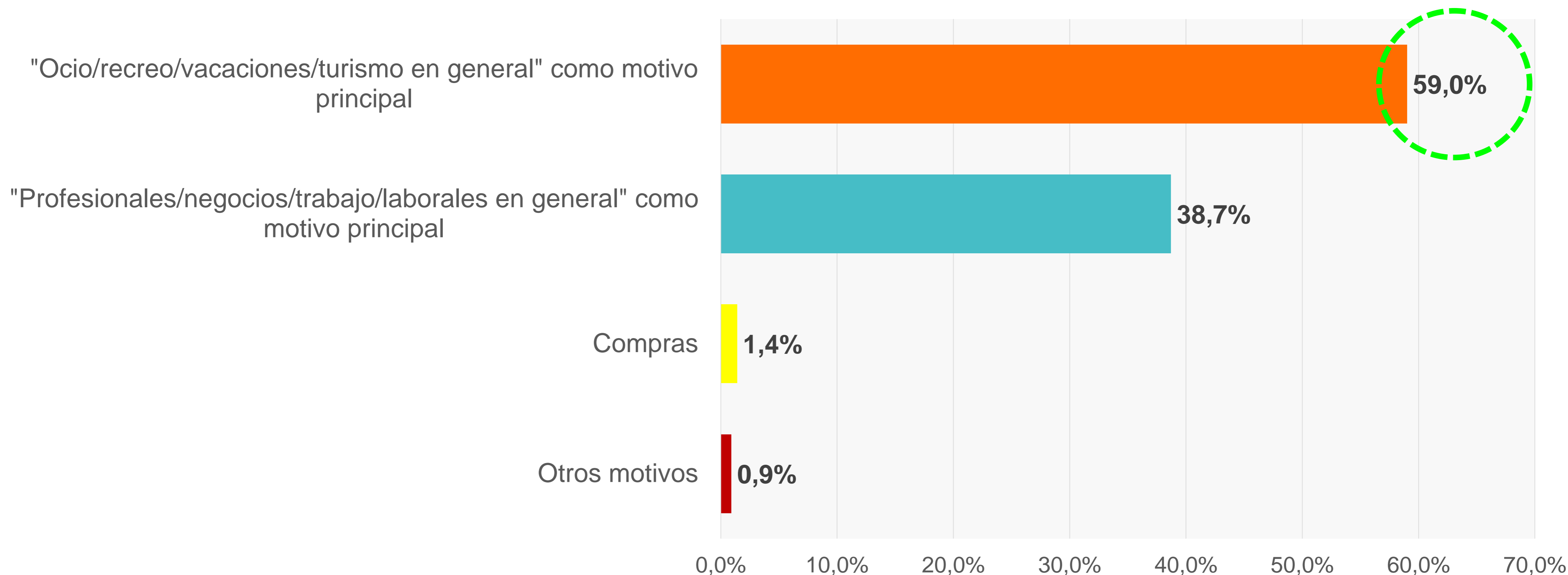


Establecimientos Extra Hoteleros (% ocupación por sub categorías)





MOTIVO MAYORITARIO DE ALOJAMIENTO DE LOS HUÉSPEDES EN EL PRIMER TRIMESTRE 2022



El gráfico expuesto señala el motivo mayoritario de alojamiento de los huéspedes en el periodo señalado. En ese sentido, se dio a los establecimientos sondeados la opción de señalar los motivos más frecuentes. Se puede ver que en este periodo, las personas que se movilizaron con fines de ocio, recreo, vacaciones y/o turismo se constituyeron, en general, en el público mayoritario de los establecimientos de alojamientos.



Área	Porcentaje de ocupación general (*)
Cordillera	56,1%
Boquerón	55,0%
Guairá	41,8%
Central	40,7%
Asunción	37,8%
Caazapá	37,0%
Alto Paraná	35,4%
Itapúa	32,7%
Presidente Hayes	20,6%
Paraguarí	20,4%
San Pedro	17,0%
Ñeembucú	16,6%
Caaguazú	15,8%
Misiones	9,9%
Concepción	6,2%
Amambay	2,8%
Canindeyú	2,8%
Alto Paraguay	S/D

(*) Los datos departamentales son meramente referenciales, ya que se necesita una cantidad considerable de casos por departamento para una medición más exacta.



TETĀPY JEHECHAUKA
Sámbyhyhá
Secretaría NACIONAL DE TURISMO



TETĀ REKUÁI
GOBIERNO NACIONAL

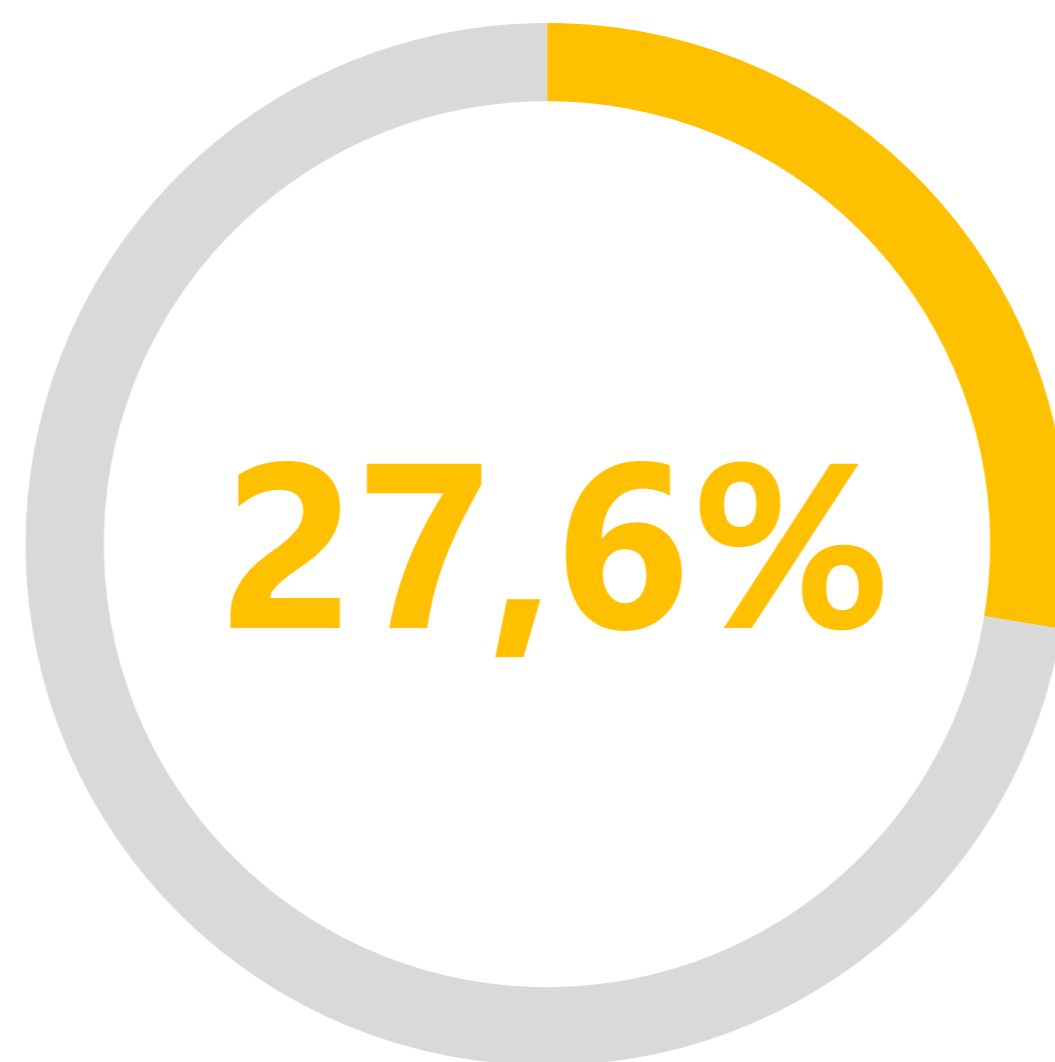
Paraguay
de la gente



PAÍS DE RESIDENCIA DE LOS HUÉSPEDES



Establecimientos en funcionamiento, recibiendo huéspedes y/o abiertos al público a la fecha del sondeo

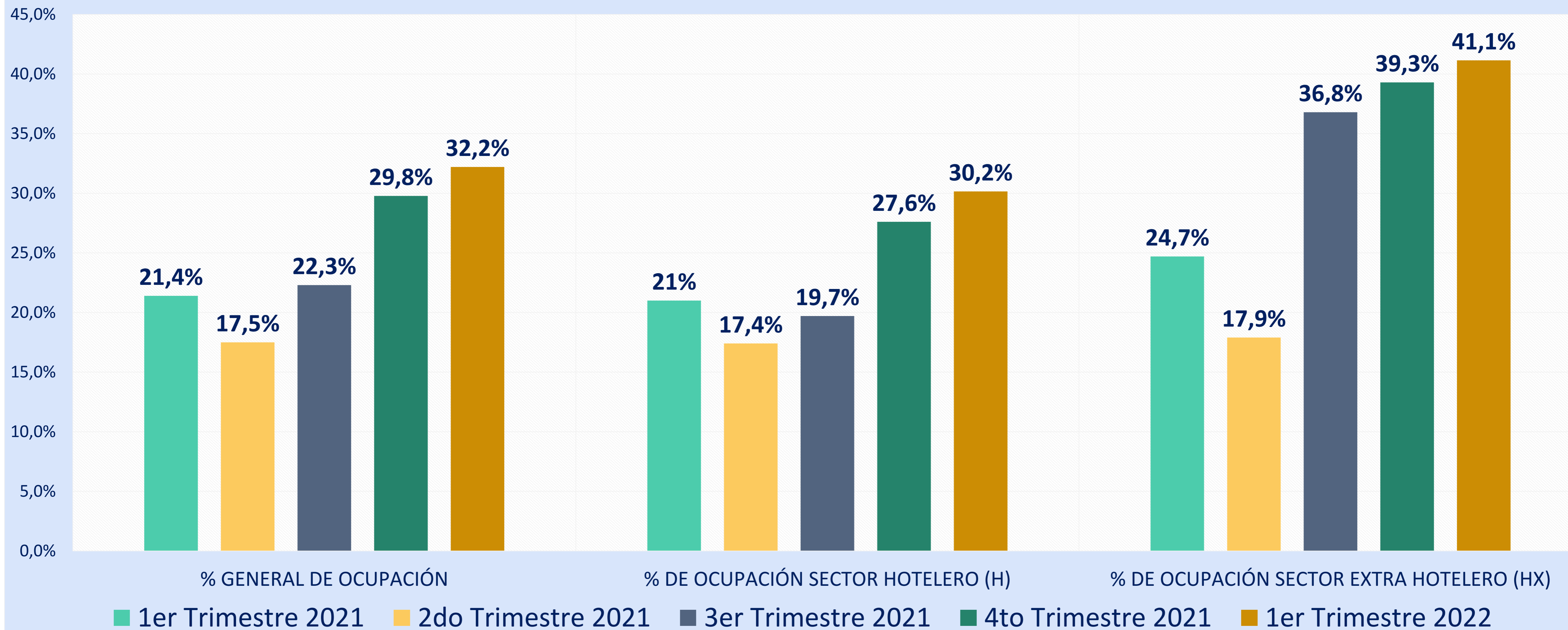


Establecimientos que han realizado eventos y/o reuniones corporativas, seminarios, congresos o conferencias en el periodo solicitado (no se refiere a cumpleaños, casamientos o eventos similares)

	PARAGUAY	51,3%
	BRASIL	18,3%
	ARGENTINA	16,8%
	ALEMANIA	7,0%
	ESPAÑA	2,0%
	OTROS PAISES	4,5%



COMPARATIVO INTER TRIMESTRAL 2021 - 2022



TETĀPY JEHECHAUKA
Sámbyhyha
Secretaría NACIONAL DE TURISMO



TETĀ REKUÁI
GOBIERNO NACIONAL

Paraguay
de la gente



1. Los Porcentajes de Ocupación de este reporte se calcularon en base a la cantidad de noches vendidas declaradas por los establecimientos en el Sondeo Trimestral de Ocupación Hotelera y Extra hotelera, distribuido de forma digital (email y WhatsApp) a los mismos.
2. Para este periodo (1er Trimestre 2022) la difusión del Sondeo se dio entre los días 06/05/22 al 15/06/22 (41 días).



TETÄPY
JEHECHAUKA
Sämbyhyta
Secretaría
NACIONAL DE
TURISMO



TETÄ REKUÁI
GOBIERNO NACIONAL

Paraguay
de la gente



REALIZADO POR:

Elaboración de informe y análisis	Difusión del Sondeo y Recopilación de Información	Fuentes de información
<p>Javier Fernández Sosa, Director. Dirección del Observatorio Turístico</p>	<p>Silvia Sánchez, Jefa. Dpto. de Estadística e Investigación</p> <p>Isaías López, Técnico. Dpto. de Estadística e Investigación</p> <p>Enrique Cabral, Técnico. Dirección del Observatorio Turístico</p> <p>María Caballero, Jefa. Dpto. de Desarrollo de Productos Turísticos</p> <p>Oficina Regional Alto Paraná</p> <p>Oficina Regional Amambay</p> <p>Oficina Regional Villarrica</p> <p>Oficina Regional Encarnación</p> <p>Dirección de TICs</p>	<p>Sondeo Trimestral de Ocupación Hotelera y Extra hotelera Periodo: 01/01/22 al 31/03/22 (1er Trimestre 2022)</p>