

LISTADO DE EJECUCION DE INGRESOS
DEL: 01/12/2024 AL: 31/12/2024

Grupo Sub-grupo Origen Detalle	DESCRIPCION	FF	PRESUPUESTO INICIAL	MODIFICACIONES	PRESUPUESTO VIGENTE	DEVENGADO	RECAUDADO	PORCENTAJE
NIVEL : 12 PODER EJECUTIVO			229.779.291.987	9.804.587.573	239.583.879.560	8.310.257.459	8.310.352.199	3,4687 %
ENTIDAD: 1 PRESIDENCIA DE LA REPÚBLICA			229.779.291.987	9.804.587.573	239.583.879.560	8.310.257.459	8.310.352.199	3,4687 %
100	INGRESOS CORRIENTES		87.567.706.987	2.954.009.164	90.521.716.151	6.031.009.837	6.031.104.577	6,6626 %
130	INGRESOS NO TRIBUTARIOS		77.213.265.867	- 745.608.075	76.467.657.792	5.825.109.783	5.825.204.523	7,6179 %
132	TASAS Y DERECHOS		75.486.587.131	- 3.100.000.000	72.386.587.131	5.730.466.612	5.730.561.352	7,9166 %
14	REGISTROS VARIOS	30	1.207.203.335	0	1.207.203.335	109.803.377	109.803.377	9,0957 %
19	TASAS VARIAS	30	56.598.444.776	- 3.100.000.000	53.498.444.776	5.444.321.205	5.444.415.945	10,1768 %
99	CÁNON Y OTROS DERECHOS DE EXPLOTACIÓN	30	17.680.939.020	0	17.680.939.020	176.342.030	176.342.030	0,9974 %
133	MULTAS Y OTROS DERECHOS NO TRIBUTARIOS		1.726.678.736	2.354.391.925	4.081.070.661	94.643.171	94.643.171	2,3191 %
1	MULTAS	30	1.236.678.736	2.354.391.925	3.591.070.661	83.589.156	83.589.156	2,3277 %
2	PUBLICACION DE LA GACETA OFICIAL	30	490.000.000	0	490.000.000	11.054.015	11.054.015	2,2559 %
134	VENTA DE BIENES INCAUTADOS O COMISADOS Y RENDIM. FINANCIEROS		0	0	0	0	0	
	REC. PROV. REMATE DE BIENES INCAUT. O COMISADOS O REMD.FINAN	30	0	0	0	0	0	
140	VENTA DE BIENES Y SERVICIOS DE		2.638.171.800	0	2.638.171.800	179.922.037	179.922.037	6,8200 %
141	VENTA DE BIENES DE LA ADMINISTRACION PUBLICA		10.000.000	0	10.000.000	0	0	0,0000 %
	VENTA DE LIBROS, FORMULARIOS Y DOCUMENTOS	30	10.000.000	0	10.000.000	0	0	0,0000 %
142	VENTA DE SERVICIOS DE LA ADMINISTRACION PUBLICA		2.628.171.800	0	2.628.171.800	179.922.037	179.922.037	6,8459 %
12	SERVICIOS VARIOS	30	2.628.171.800	0	2.628.171.800	179.922.037	179.922.037	6,8459 %
16	SERV. TECNICOS Y ADM. EN GRAL	30	0	0	0	0	0	
150	TRANSFERENCIAS CORRIENTES		0	352.000.000	352.000.000	0	0	0,0000 %
152	TRANSFERENCIAS CONSOLIDABLES DE ENTIDADES Y ORGAN.DEL ESTADO		0	352.000.000	352.000.000	0	0	0,0000 %
60	APORTES DEL GOBIERNO CENTRAL CON RECURSOS INSTITUCIONALES	30	0	0	0	0	0	
70	APORTES DEL GOBIERNO CENTRAL CON DONACIONES	30	0	0	0	0	0	
99	OTROS APORTES	30	0	352.000.000	352.000.000	0	0	0,0000 %
156	TRANSF. CONSOLIDABLES DE ENTID DESCENTR. A LA ADM. CENTRAL		0	0	0	0	0	
20	RECURSOS INSTITUCIONALES	30	0	0	0	0	0	
160	RENTAS DE LA PROPIEDAD		2.316.269.320	0	2.316.269.320	25.160.941	25.160.941	1,0863 %
163	ARRENDAMIENTOS DE INMUEBLES, TIERRAS, TERRENOS Y OTROS		2.316.269.320	0	2.316.269.320	25.160.941	25.160.941	1,0863 %
1	ALQUILER DE EDIFICIOS DE LA ADMINISTRACION CENTRAL	30	1.716.269.320	0	1.716.269.320	0	0	0,0000 %
30	EXPLOTACIÓN DE CANTINA	30	100.000.000	0	100.000.000	0	0	0,0000 %
99	ALQUILERES VARIOS	30	500.000.000	0	500.000.000	25.160.941	25.160.941	5,0322 %
180	DONACIONES CORRIENTES		0	0	0	0	0	
18	DONACIONES NACIONALES		0	0	0	0	0	

LISTADO DE EJECUCION DE INGRESOS
DEL: 01/12/2024 AL: 31/12/2024

Grupo Sub-grupo Origen Detalle	DESCRIPCION	FF	PRESUPUESTO INICIAL	MODIFICACIONES	PRESUPUESTO VIGENTE	DEVENGADO	RECAUDADO	PORCENTAJE
NIVEL : 12 PODER EJECUTIVO								
ENTIDAD: 1 PRESIDENCIA DE LA REPÚBLICA								
180	DONACIONES CORRIENTES							
181	DONACIONES NACIONALES							
7	YACYRETA	30	0	0	0	0	0	
8	ITAIPIU	30	0	0	0	0	0	
190	OTROS RECURSOS CORRIENTES		5.400.000.000	3.347.617.239	8.747.617.239	817.076	817.076	0,0093 %
191	OTROS RECURSOS		5.400.000.000	3.347.617.239	8.747.617.239	817.076	817.076	0,0093 %
9	VIARIOS	30	5.400.000.000	3.347.617.239	8.747.617.239	817.076	817.076	0,0093 %
200	INGRESOS DE CAPITAL		142.211.585.000	0	142.211.585.000	2.279.247.622	2.279.247.622	1,6027 %
210	VENTA DE ACTIVOS		120.000.000	0	120.000.000	0	0	0,0000 %
211	VENTA DE ACTIVOS DE CAPITAL		120.000.000	0	120.000.000	0	0	0,0000 %
20	VENTA DE OTROS ACTIVOS	30	120.000.000	0	120.000.000	0	0	0,0000 %
290	OTROS RECURSOS DE CAPITAL		142.091.585.000	0	142.091.585.000	2.279.247.622	2.279.247.622	1,6041 %
292	OTROS RECURSOS		142.091.585.000	0	142.091.585.000	2.279.247.622	2.279.247.622	1,6041 %
9	VIARIOS	30	142.091.585.000	0	142.091.585.000	2.279.247.622	2.279.247.622	1,6041 %
300	RECURSOS DE FINANCIAMIENTO		0	6.850.578.409	6.850.578.409	0	0	0,0000 %
340	SALDO INICIAL DE CAJA		0	6.850.578.409	6.850.578.409	0	0	0,0000 %
343	SALDO INICIAL DE RECURSOS INSTITUCIONALES		0	6.850.578.409	6.850.578.409	0	0	0,0000 %
10	DE RECURSOS PROPIOS	30	0	6.850.578.409	6.850.578.409	0	0	0,0000 %
	TOTAL GENERAL:		229.779.291.987	9.804.587.573	239.583.879.560	8.310.257.459	8.310.352.199	3,4687 %


Lic. Andrea Benítez, Jefa
Departamento de Presupuesto
Secretaría Nacional de Turismo


Lic. Ysabel Méndez, Directora
Dirección General de Ingresos
Secretaría Nacional de Turismo


Econ. Cesar Adilo Sanabria, Director
Dirección General de Adm. y Finanzas
Secretaría Nacional de Turismo

'PCIA. DE LA RCA.'
V.A.F.
CRLEJE07

**LISTADO DE EJECUCION PRESUPUESTARIA POR EL OBJETO DEL GASTO
SOBRE MOVIMIENTOS DESDE EL 01/12/2024 AL 31/12/2024**

FECHA : 02/01/2025
HORA : 09:11:19
PAGINA: 1

Nivel: 12 hasta: 12 Entidad: 1 hasta: 1 Tipo: 0 hasta: 9 Prog.: 0 hasta: 999 Sub.: 0 hasta: 99 Pry.: 25 hasta: 25 Obj.: 0 hasta: 999 Fuente: 10 hasta: 30 Fin.: 0 hasta: 999 País: 0 hasta: 999 Dpt.: 0 hasta: 999

OBJ. GAS.	F.F.	ORG. FIN.	País	Dpt.	DESCRIPCION	PRESUPUESTO INICIAL	MODIFICACIONES	PRESUPUESTO VIGENTE	OBLIGADO	SALDO PRESUPUESTARIO	PAGADO	OBLIGACIONES PENDIENTE DE PAGO	% EJE C	
100					SERVICIOS PERSONALES	27.294.489.200	-	82.577.575	27.211.911.625	3.568.985.141	23.642.926.484	2.851.417.684	717.567.457	13
110					REMUNERACIONES BÁSICAS	14.802.885.799	17.422.425	14.820.308.224	1.861.051.552	12.959.256.672	1.343.798.550	517.253.002	13	
111	10	1	1	10	SUELDOS	99.128.952	0	99.128.952	8.260.746	90.868.206	810.921	7.449.825	7	
	10	1	1	99	SUELDOS	8.805.218.472	16.082.238	8.821.300.710	577.407.460	8.243.893.250	108.221.516	472.185.944	7	
	10	1	1	7	SUELDOS	316.588.856	0	316.588.856	23.701.865	292.884.991	535.865	23.166.300	7	
						9.220.934.280	16.082.238	9.237.016.518	609.370.071	8.627.646.447	106.568.002	502.802.069		
111	30	1	1	99	SUELDOS	3.285.644.760	0	3.285.644.760	249.242.984	3.036.401.776	249.242.984	0	7	
	30	1	1	10	SUELDOS	105.128.952	0	105.128.952	2.680.373	102.448.579	2.680.373	0	7	
	30	1	1	7	SUELDOS	576.280.284	0	576.280.284	39.562.611	536.717.673	39.562.611	0	7	
						3.967.053.996	0	3.967.053.996	291.485.968	3.675.568.028	291.485.968	0		
113	10	1	1	99	GASTOS DE REPRESENTACIÓN	237.799.200	0	237.799.200	19.816.600	217.982.600	6.749.000	13.067.600	8	
						237.799.200	0	237.799.200	19.816.600	217.982.600	6.749.000	13.067.600		
113	30	1	1	99	GASTOS DE REPRESENTACIÓN	238.414.800	0	238.414.800	19.867.900	218.546.900	19.867.900	0	8	
						238.414.800	0	238.414.800	19.867.900	218.546.900	19.867.900	0		
114	10	1	1	7	AGUINALDO	26.382.238	0	26.382.238	25.488.780	893.458	25.488.780	0	80	
	30	1	1	99	AGUINALDO	753.584.806	1.340.187	754.924.993	596.910.299	158.014.694	595.528.966	1.383.333	80	
	10	1	1	10	AGUINALDO	8.260.746	0	8.260.746	8.260.746	0	8.260.746	0	80	
						788.227.790	1.340.187	789.567.977	630.659.825	158.908.152	629.276.492	1.383.333		
114	30	1	1	99	AGUINALDO	293.671.630	0	293.671.630	248.493.688	45.177.942	248.493.688	0	83	
	30	1	1	10	AGUINALDO	8.760.746	0	8.760.746	4.794.889	3.965.857	4.794.889	0	83	
	30	1	1	7	AGUINALDO	48.023.357	0	48.023.357	36.562.611	11.460.746	36.562.611	0	83	
						350.455.733	0	350.455.733	289.851.188	60.604.545	289.851.188	0		
120					REMUNERACIONES TEMPORALES	1.043.196.424	717.655.209	1.760.851.633	306.555.497	1.454.296.136	148.477.641	158.077.856	17	
123	30	1	1	7	REMUNERACIÓN EXTRAORDINARIA	87.750.000	22.500.000	110.250.000	22.167.756	88.082.244	10.012.325	12.155.431	17	
	30	1	1	99	REMUNERACIÓN EXTRAORDINARIA	492.750.040	595.000.000	1.087.750.040	182.758.209	904.991.831	84.224.017	98.534.192	17	
	10	1	1	10	REMUNERACIÓN EXTRAORDINARIA	36.833.376	-	19.333.376	2.198.112	17.135.264	1.194.900	1.003.212	17	
						617.333.416	600.000.000	1.217.333.416	207.124.077	1.010.209.339	95.431.242	111.692.835		
125	30	1	1	99	REMUNERACION ADICIONAL	280.029.600	80.000.000	360.029.600	74.255.146	285.774.454	39.289.525	34.965.621	18	
	30	1	1	7	REMUNERACION ADICIONAL	118.416.720	57.655.209	176.071.929	24.571.882	151.500.047	13.229.319	11.342.563	18	
	30	1	1	10	REMUNERACION ADICIONAL	27.416.688	-	7.416.688	604.392	6.812.296	527.555	76.837	18	
						425.863.008	117.655.209	543.518.217	99.431.420	444.086.797	53.046.399	46.385.021		
130					ASIGNACIONES COMPLEMENTARIAS	4.310.310.080	315.000.000	4.625.310.080	589.431.972	4.035.878.108	581.231.972	8.200.000	13	
131	30	1	1	99	SUBSIDIO FAMILIAR	778.300.000	0	778.300.000	1.000.000	777.300.000	1.000.000	0	0	
						778.300.000	0	778.300.000	1.000.000	777.300.000	1.000.000	0		
133	30	1	1	99	BONIFICACIONES	3.250.910.080	270.000.000	3.520.910.080	544.848.227	2.976.061.853	544.848.227	0	15	
	30	1	1	10	BONIFICACIONES	29.460.000	0	29.460.000	3.600.000	25.860.000	3.600.000	0	15	
	30	1	1	7	BONIFICACIONES	143.640.000	45.000.000	188.640.000	23.684.857	164.955.143	23.684.857	0	15	



'PCIA. DE LA RCA'
V.A.F.
CRLEJE07

**LISTADO DE EJECUCION PRESUPUESTARIA POR EL OBJETO DEL GASTO
SOBRE MOVIMIENTOS DESDE EL 01/12/2024 AL 31/12/2024**

FECHA : 02/01/2025
HORA : 09:11:19
PAGINA: 2

Nivel: 12 hasta: 12 Entidad: 1 hasta: 1 Tipo: 0 hasta: 9 Prog.: 0 hasta: 999 Sub.: 0 hasta: 99 Pry.: 25 hasta: 25 Obj.: 0 hasta: 999 Fuente: 10 hasta: 30 Fin.: 0 hasta: 999 Pais: 0 hasta: 999 Dpl.: 0 hasta: 999

OBJ. GAS.	F.F.	ORG. FIN.	País	Dpt.	DESCRIPCION	PRESUPUESTO INICIAL	MODIFICACIONES	PRESUPUESTO VIGENTE	OBLIGADO	SALDO PRESUPUESTARIO	PAGADO	OBLIGACIONES PENDIENTE DE PAGO	% EJE C
137	10	1	1	99	GRATIFICACIONES POR SERVICIOS ESPECIALES	108.000.000	0	108.000.000	16.298.888	91.701.112	8.098.888	8.200.000	15
						108.000.000	0	108.000.000	16.298.888	91.701.112	8.098.888	8.200.000	
140					PERSONAL CONTRATADO	6.230.782.501	- 1.085.393.745	5.145.388.756	727.498.901	4.417.889.855	693.462.302	34.036.599	14
141	10	1	1	13	CONTRATACIÓN DE PERSONAL TÉCNICO	0	17.000.000	17.000.000	5.000.000	12.000.000	5.000.000	0	2
	10	1	1	99	CONTRATACIÓN DE PERSONAL TÉCNICO	189.218.400	0	189.218.400	0	189.218.400	328.296	328.296	2
						189.218.400	17.000.000	206.218.400	5.000.000	201.218.400	5.328.296	328.296	
141	30	1	1	99	CONTRATACIÓN DE PERSONAL TÉCNICO	90.995.000	- 27.000.000	63.995.000	35.722.644	28.272.356	34.458.800	1.263.844	56
						90.995.000	- 27.000.000	63.995.000	35.722.644	28.272.356	34.458.800	1.263.844	
144	10	1	1	10	JORNALES	179.949.662	80.800.000	260.749.662	22.823.357	237.926.305	23.306.427	483.070	8
	10	1	1	8	JORNALES	179.949.662	- 69.210.050	110.739.612	0	110.739.612	0	0	8
	10	1	1	7	JORNALES	239.932.883	138.903.890	378.836.773	46.906.528	331.930.245	46.906.528	0	8
	10	1	1	99	JORNALES	299.916.102	- 149.391.005	150.525.097	0	150.525.097	0	0	8
	10	1	1	13	JORNALES	59.983.221	- 34.523.130	25.460.091	5.360.746	20.099.345	14.487.461	9.126.715	8
						959.731.530	- 33.420.295	926.311.235	75.090.631	851.220.604	84.700.416	9.609.785	
	30	1	1	99	JORNALES	1.752.728.100	- 115.064.424	1.637.663.676	223.971.955	1.413.691.721	193.656.867	30.315.288	16
	30	1	1	10	JORNALES	131.369.847	- 100.000.000	31.369.847	20.062.611	11.307.236	20.062.611	0	16
	30	1	1	7	JORNALES	127.943.096	103.553.859	231.496.955	62.452.692	169.044.263	62.452.692	0	16
	30	1	1	8	JORNALES	134.717.328	- 90.000.000	44.717.328	0	44.717.328	0	0	16
						2.146.758.371	- 201.510.565	1.945.247.806	306.487.258	1.638.760.548	278.171.970	30.315.288	
145	10	1	1	4	HONORARIOS PROFESIONALES	0	21.981.759	21.981.759	7.500.000	14.481.759	7.500.000	0	26
	10	1	1	7	HONORARIOS PROFESIONALES	0	31.200.000	31.200.000	13.700.000	17.500.000	13.700.000	0	26
	10	1	1	99	HONORARIOS PROFESIONALES	509.129.600	- 31.200.000	477.929.600	113.333.069	364.596.531	113.107.644	225.425	26
	10	1	1	10	HONORARIOS PROFESIONALES	0	11.700.000	11.700.000	6.000.000	5.700.000	5.997.000	3.000	26
	10	1	1	13	HONORARIOS PROFESIONALES	0	0	0	0	0	0	0	26
						509.129.600	33.681.759	542.811.359	140.533.069	402.278.290	140.304.644	228.425	
	30	1	1	99	HONORARIOS PROFESIONALES	1.975.749.600	- 632.209.068	1.343.540.532	157.279.054	1.186.261.478	145.123.176	12.155.878	11
	30	1	1	13	HONORARIOS PROFESIONALES	58.000.000	- 58.000.000	0	0	0	0	0	11
	30	1	1	4	HONORARIOS PROFESIONALES	301.200.000	- 183.935.576	117.264.424	7.386.245	109.878.179	7.375.000	11.245	11
						2.334.949.600	- 874.144.644	1.460.804.956	164.665.299	1.296.139.657	152.498.176	12.167.123	
190					OTROS GASTOS DEL PERSONAL	907.314.396	- 47.261.464	860.052.932	84.447.219	775.605.713	84.447.219	0	10
199	10	1	1	99	OTROS GASTOS DEL PERSONAL	44.275.584	- 17.261.464	27.014.120	0	27.014.120	0	0	0
						44.275.584	- 17.261.464	27.014.120	0	27.014.120	0	0	
199	30	1	1	99	OTROS GASTOS DEL PERSONAL	863.038.812	- 30.000.000	833.038.812	84.447.219	748.591.593	84.447.219	0	10
						863.038.812	- 30.000.000	833.038.812	84.447.219	748.591.593	84.447.219	0	
200					SERVICIOS NO PERSONALES	37.346.514.692	- 6.596.412.412	30.750.102.280	3.178.050.825	27.572.051.355	4.524.081.779	1.346.030.854	10
						930.720.000	0	930.720.000	59.870.620	870.849.380	36.329.322	23.541.298	



**LISTADO DE EJECUCION PRESUPUESTARIA POR EL OBJETO DEL GASTO
SOBRE MOVIMIENTOS DESDE EL 01/12/2024 AL 31/12/2024**

Nivel: 12 hasta: 12 Entidad: 1 hasta: 1 Tipo: 0 hasta: 9 Prog.: 0 hasta: 999 Sub.: 0 hasta: 99 Pry.: 25 hasta: 25 Obj.: 0 hasta: 999 Fuente: 10 hasta: 30 Fin.: 0 hasta: 999 Pais: 0 hasta: 999 Dpt.: 0 hasta: 999

OBJ. GAS.	F.F.	ORG. FIN.	Pais	Dpt.	DESCRIPCION	PRESUPUESTO INICIAL	MODIFICACIONES	PRESUPUESTO VIGENTE	OBLIGADO	SALDO PRESUPUESTARIO	PAGADO	OBLIGACIONES PENDIENTE DE PAGO	% EJE C
210					SERVICIOS BÁSICOS								6
211	10	1	1	99	ENERGÍA ELECTRICA	68.250.000	0	68.250.000	10.454.120	57.795.880	155.000	10.299.120	15
						68.250.000	0	68.250.000	10.454.120	57.795.880	155.000	10.299.120	
211	30	1	1	99	ENERGÍA ELECTRICA	360.000.000	72.380.209	432.380.209	23.618.928	408.761.281	32.085.878	- 8.466.950	5
						360.000.000	72.380.209	432.380.209	23.618.928	408.761.281	32.085.878	- 8.466.950	
212	10	1	1	99	AGUA	9.964.500	0	9.964.500	0	9.964.500	0	0	0
						9.964.500	0	9.964.500	0	9.964.500	0	0	
212	30	1	1	99	AGUA	54.000.000	0	54.000.000	3.214.583	50.785.417	2.851.933	362.650	6
						54.000.000	0	54.000.000	3.214.583	50.785.417	2.851.933	362.650	
214	10	1	1	99	TELÉFONOS, TELEFAX Y OTROS SERVICIOS DE TELECOMUNICACIONES	5.505.500	0	5.505.500	0	5.505.500	0	0	0
						5.505.500	0	5.505.500	0	5.505.500	0	0	
214	30	1	1	99	TELÉFONOS, TELEFAX Y OTROS SERVICIOS DE TELECOMUNICACIONES	318.000.000	- 72.380.209	245.619.791	22.582.989	223.036.802	1.236.511	21.346.478	9
						318.000.000	- 72.380.209	245.619.791	22.582.989	223.036.802	1.236.511	21.346.478	
215	30	1	1	99	CORREOS Y OTROS SERVICIOS POSTALES	115.000.000	0	115.000.000	0	115.000.000	0	0	0
						115.000.000	0	115.000.000	0	115.000.000	0	0	
220					TRANSPORTE Y ALMACENAJE	401.999.500	- 265.005.450	136.994.050	0	136.994.050	0	0	0
221	30	1	1	99	TRANSPORTE	2.000.000	0	2.000.000	0	2.000.000	0	0	0
						2.000.000	0	2.000.000	0	2.000.000	0	0	
223	30	1	1	99	TRANSPORTE DE PERSONAS	399.999.500	- 265.005.450	134.994.050	0	134.994.050	0	0	0
						399.999.500	- 265.005.450	134.994.050	0	134.994.050	0	0	
230					PASAJES VIÁTICOS	3.210.727.588	172.291.988	3.383.019.576	330.531.144	3.052.488.432	280.857.590	49.673.554	10
231	30	1	1	99	PASAJES	744.093.700	200.000.000	944.093.700	72.826.000	871.267.700	110.305.000	- 37.479.000	8
						744.093.700	200.000.000	944.093.700	72.826.000	871.267.700	110.305.000	- 37.479.000	
232	30	1	1	99	VIÁTICOS Y MOVILIDAD	2.316.633.888	- 27.708.012	2.288.925.876	245.437.315	2.043.488.561	157.666.215	87.771.100	11
						2.316.633.888	- 27.708.012	2.288.925.876	245.437.315	2.043.488.561	157.666.215	87.771.100	
233	30	1	1	99	PASAJES Y VIÁTICOS VARIOS	150.000.000	0	150.000.000	12.267.829	137.732.171	12.886.375	- 618.546	8
						150.000.000	0	150.000.000	12.267.829	137.732.171	12.886.375	- 618.546	
240					GASTOS POR SERVICIOS DE ASEO, MANTENIMIENTO Y REPARACIONES	4.725.291.264	- 1.056.233.682	3.669.057.582	562.200.569	3.106.857.013	378.785.822	183.414.747	15
241	30	1	1	99	MANTENIMIENTO Y REPARACIONES MENORES DE EDIFICIOS Y LOCALES	643.291.264	- 404.117.542	239.173.722	97.700.983	141.472.739	63.416.178	34.284.805	41
						643.291.264	- 404.117.542	239.173.722	97.700.983	141.472.739	63.416.178	34.284.805	
243	30	1	1	99	MANTENIMIENTO Y REPARACIONES MENORES DE MAQUINARIAS, EQUIPOS	742.000.000	- 137.171.592	604.828.408	104.094.036	500.734.372	58.020.094	46.073.942	17
					MANTENIMIENTO Y REPARACIONES								




'PCIA. DE LA RCA'
V.A.F.
CRLEJE07

**LISTADO DE EJECUCION PRESUPUESTARIA POR EL OBJETO DEL GASTO
SOBRE MOVIMIENTOS DESDE EL 01/12/2024 AL 31/12/2024**

FECHA : 02/01/2025
HORA : 09:11:19
PAGINA: 4

Nivel: 12 hasta: 12 Entidad: 1 hasta: 1 Tipo: 0 hasta: 9 Prog.: 0 hasta: 999 Sub.: 0 hasta: 99 Pry.: 25 hasta: 25 Obj.: 0 hasta: 999 Fuente: 10 hasta: 30 Fin.: 0 hasta: 999 País: 0 hasta: 999 Dpt.: 0 hasta: 999

OBJ. GAS.	F.F.	ORG. FIN.	País	Dpt.	DESCRIPCION	PRESUPUESTO INICIAL	MODIFICACIONES	PRESUPUESTO VIGENTE	OBLIGADO	SALDO PRESUPUESTARIO	PAGADO	OBLIGACIONES PENDIENTE DE PAGO	% EJE C
244	30	1	1	99	MANTENIMIENTO Y REPARACIONES MENORES DE EQUIPOS DE TRANSPORT	515.000.000	97.170.197	612.170.197	160.000.000	452.170.197	0	160.000.000	26
						515.000.000	97.170.197	612.170.197	160.000.000	452.170.197	0	160.000.000	
245	30	1	1	13	SERVICIOS DE LIMPIEZA, ASEO Y FUMIGACION	180.000.000	- 75.515.204	104.484.796	0	104.484.796	14.204.000	14.204.000	9
	30	1	1	99	SERVICIOS DE LIMPIEZA, ASEO Y FUMIGACION	1.392.000.000	517.947.039	1.909.947.039	200.405.550	1.709.541.489	200.945.550	540.000	9
	30	1	1	10	SERVICIOS DE LIMPIEZA, ASEO Y FUMIGACION	660.000.000	- 540.699.069	119.300.931	0	119.300.931	0	0	9
	30	1	1	7	SERVICIOS DE LIMPIEZA, ASEO Y FUMIGACION	588.000.000	- 561.047.511	26.952.489	0	26.952.489	0	0	9
						2.820.000.000	- 659.314.745	2.160.685.255	200.405.550	1.960.279.705	215.149.550	14.744.000	
246	30	1	1	99	MANTENIMIENTO Y REPARACIONES MENORES DE INSTALACIONES	5.000.000	47.200.000	52.200.000	0	52.200.000	42.200.000	42.200.000	0
						5.000.000	47.200.000	52.200.000	0	52.200.000	42.200.000	42.200.000	
					ALQUILERES Y DERECHOS	1.648.000.000	- 667.933.411	980.066.589	20.162.068	959.904.521	50.160.343	29.998.275	2
	251	10	1	99	ALQUILER DE EDIFICIOS Y LOCALES	0	0	0	0	0	0	0	100
						0	0	0	0	0	0	0	
	261	30	1	1	99 ALQUILER DE EDIFICIOS Y LOCALES	1.528.000.000	- 547.933.411	980.066.589	20.162.068	959.904.521	50.160.343	29.998.275	2
						1.528.000.000	- 547.933.411	980.066.589	20.162.068	959.904.521	50.160.343	29.998.275	
	255	30	1	99	ALQUILER DE FOTOCOPIADORAS	120.000.000	- 120.000.000	0	0	0	0	0	100
						120.000.000	- 120.000.000	0	0	0	0	0	
					SERVICIOS TÉCNICOS Y PROFESIONALES	17.093.447.044	- 6.927.577.841	10.165.869.203	1.053.324.893	9.112.544.310	902.415.100	150.909.793	10
	261	30	1	1	99 DE INFORMATICA Y SISTEMAS COMPUTARIZADOS	471.400.000	- 393.092.000	78.308.000	0	78.308.000	28.308.000	28.308.000	0
						471.400.000	- 393.092.000	78.308.000	0	78.308.000	28.308.000	28.308.000	
	262	10	1	1	99 IMPRENTA, PUBLICACIONES Y REPRODUCCIONES	440.379.648	108.334.352	548.714.000	53.929.332	494.784.668	0	53.929.332	10
						440.379.648	108.334.352	548.714.000	53.929.332	494.784.668	0	53.929.332	
	262	30	1	1	99 IMPRENTA, PUBLICACIONES Y REPRODUCCIONES	180.000.000	- 73.930.500	106.069.500	102.737.500	3.332.000	2.750.000	99.987.500	97
						180.000.000	- 73.930.500	106.069.500	102.737.500	3.332.000	2.750.000	99.987.500	
		30			99 SERVICIOS BANCARIOS	20.000.000	- 10.000.000	10.000.000	55.000	9.945.000	55.000	0	1
						20.000.000	- 10.000.000	10.000.000	55.000	9.945.000	55.000	0	
	264	30	1	1	99 PRIMAS Y GASTOS DE SEGUROS	701.000.000	- 303.839.375	397.160.625	317.728.500	79.432.125	0	317.728.500	80
						701.000.000	- 303.839.375	397.160.625	317.728.500	79.432.125	0	317.728.500	
	266	10	1	1	99 PUBLICIDAD Y PROPAGANDA	1.376.737.025	- 1.376.737.025	0	0	0	0	0	100
						1.376.737.025	- 1.376.737.025	0	0	0	0	0	
	267	30	1	1	99 PUBLICIDAD Y PROPAGANDA	6.138.413.014	- 5.632.763.836	505.649.178	0	505.649.178	0	0	0
						6.138.413.014	- 5.632.763.836	505.649.178	0	505.649.178	0	0	
					99 CONSULTORIAS, ASESORIAS E	801.090.000	- 314.010.000	487.080.000	0	487.080.000	0	0	0




'PCIA. DE LA RCA.'
V.A.F.
CRLEJE07

**LISTADO DE EJECUCION PRESUPUESTARIA POR EL OBJETO DEL GASTO
SOBRE MOVIMIENTOS DESDE EL 01/12/2024 AL 31/12/2024**

FECHA : 02/01/2025
HORA : 09:11:19
PAGINA: 5

Nivel: 12 hasta: 12 Entidad: 1 hasta: 1 Tipo: 0 hasta: 9 Prog.: 0 hasta: 999 Sub.: 0 hasta: 99 Prg.: 25 hasta: 25 Obj.: 0 hasta: 999 Fuente: 10 hasta: 30 Fin.: 0 hasta: 999 País: 0 hasta: 999 Dpt.: 0 hasta: 999

OBJ. GAS.	F.F.	ORG. FIN.	País	Dpt.	DESCRIPCION	PRESUPUESTO INICIAL	MODIFICACIONES	PRESUPUESTO VIGENTE	OBLIGADO	SALDO PRESUPUESTARIO	PAGADO	OBLIGACIONES PENDIENTE DE PAGO	% EJE C
266	30	1	1	99	CONSULTORIAS, ASESORIAS E INVESTIGACIONES	276.545.357	- 124.109.087	152.436.270	38.888.333	113.547.937	14.488.333	24.400.000	26
						276.545.357	- 124.109.087	152.436.270	38.888.333	113.547.937	14.488.333	24.400.000	
267	30	1	1	99	PROMOCIONES Y EXPOSICIONES	6.017.882.000	1.619.119.807	7.637.001.807	537.519.727	7.099.482.080	832.449.300	- 294.929.573	7
						6.017.882.000	1.619.119.807	7.637.001.807	537.519.727	7.099.482.080	832.449.300	- 294.929.573	
268	30	1	1	99	SERVICIOS DE COMUNICACIONES	660.000.000	- 423.550.177	236.449.823	2.066.501	234.383.322	23.964.467	- 21.897.966	1
						660.000.000	- 423.550.177	236.449.823	2.066.501	234.383.322	23.964.467	- 21.897.966	
269	30	1	1	99	SERVICIOS TECNICOS Y PROFESIONALES VARIOS	10.000.000	- 3.000.000	7.000.000	400.000	6.600.000	400.000	- 0	6
						10.000.000	- 3.000.000	7.000.000	400.000	6.600.000	400.000	- 0	
270					SERVICIO SOCIAL	3.596.040.000	392.567.327	3.988.607.327	235.528.000	3.753.079.327	236.526.000	- 998.000	6
271	30	1	1	99	SERVICIOS DE SEGURO MEDICO	3.596.040.000	392.567.327	3.988.607.327	235.528.000	3.753.079.327	236.526.000	- 998.000	6
						3.596.040.000	392.567.327	3.988.607.327	235.528.000	3.753.079.327	236.526.000	- 998.000	
280					OTROS SERVICIOS EN GENERAL	5.565.289.296	1.914.620.017	7.479.909.313	916.433.631	6.563.475.682	2.639.007.602	- 1.722.573.971	12
281	10	1	1	99	SERVICIOS DE CEREMONIAL	0	232.284.157	232.284.157	204.070.668	28.213.489	0	204.070.668	88
						0	232.284.157	232.284.157	204.070.668	28.213.489	0	204.070.668	
281	30	1	1	99	SERVICIOS DE CEREMONIAL	1.240.380.050	35.790.468	1.276.170.518	155.098.714	1.121.071.804	194.182.717	- 39.084.003	12
						1.240.380.050	35.790.468	1.276.170.518	155.098.714	1.121.071.804	194.182.717	- 39.084.003	
282	30	1	1	99	SERVICIOS DE VIGILANCIA	4.001.206.176	1.381.293.011	5.382.499.187	415.680.389	4.966.818.798	2.292.128.185	- 1.876.447.796	8
						4.001.206.176	1.381.293.011	5.382.499.187	415.680.389	4.966.818.798	2.292.128.185	- 1.876.447.796	
294	30	1	1	99	SERVICIOS DE CATERING	310.000.570	240.950.381	550.950.951	139.823.860	411.127.091	140.956.700	- 1.132.840	25
						310.000.570	240.950.381	550.950.951	139.823.860	411.127.091	140.956.700	- 1.132.840	
288	30	1	1	99	SERVICIOS EN GENERAL	13.702.500	24.302.000	38.004.500	1.760.000	36.244.500	11.740.000	- 9.980.000	5
						13.702.500	24.302.000	38.004.500	1.760.000	36.244.500	11.740.000	- 9.980.000	
290					SERVICIOS DE CAPACITACIÓN Y ADIESTRAMIENTO	175.000.000	159.141.360	15.858.640	0	15.858.640	0	0	0
291	30	1	1	99	CAPACITACIÓN DEL PERSONAL DEL ESTADO	60.000.000	44.141.360	15.858.640	0	15.858.640	0	0	0
						60.000.000	44.141.360	15.858.640	0	15.858.640	0	0	
293	30	1	1	99	CAPACITACIÓN ESPECIALIZADA	115.000.000	115.000.000	0	0	0	0	0	100
						115.000.000	115.000.000	0	0	0	0	0	
300					BIENES DE CONSUMO E INSUMOS	2.686.325.720	419.712.419	2.266.613.301	271.306.739	1.995.306.562	138.377.397	132.929.342	12
310					PRODUCTOS ALIMENTICIOS	50.210.000	32.661.652	17.548.348	0	17.548.348	0	0	0
311	30	1	1	99	ALIMENTOS PARA PERSONAS	50.210.000	32.661.652	17.548.348	0	17.548.348	0	0	0
						50.210.000	32.661.652	17.548.348	0	17.548.348	0	0	
320					TEXTILES Y VESTUARIOS	103.512.500	93.312.500	10.200.000	0	10.200.000	0	0	0
323	30	1	1	99	CONFECCIONES TEXTILES	103.512.500	93.312.500	10.200.000	0	10.200.000	0	0	0
						103.512.500	93.312.500	10.200.000	0	10.200.000	0	0	





PCIA. DE LA RCA.
V.A.F.
CRLEJE07

**LISTADO DE EJECUCION PRESUPUESTARIA POR EL OBJETO DEL GASTO
SOBRE MOVIMIENTOS DESDE EL 01/12/2024 AL 31/12/2024**

FECHA : 02/01/2025
HORA : 09:11:19
PAGINA: 6

Nivel: 12 hasta: 12 Entidad: 1 hasta: 1 Tipo: 0 hasta: 9 Prog.: 0 hasta: 999 Sub.: 0 hasta: 99 Pry.: 25 hasta: 25 Obj.: 0 hasta: 999 Fuente: 10 hasta: 30 Fin.: 0 hasta: 999 Pais.: 0 hasta: 999 Dpt.: 0 hasta: 999

OBJ. GAS.	F.F.	ORG. FIN.	Pais	Dpt.	DESCRIPCION	PRESUPUESTO INICIAL	MODIFICACIONES	PRESUPUESTO VIGENTE	OBLIGADO	SALDO PRESUPUESTARIO	PAGADO	OBLIGACIONES PENDIENTE DE PAGO	% EJE C
330					PRODUCTOS DE PAPEL, CARTÓN E IMPRESOS	171.176.000	-	10.690.729	160.485.271	833.000	159.652.271	833.000	0 1
331	30	1	1	99	PAPEL DE ESCRITORIO Y CARTÓN	98.000.000	29.580.000	127.580.000	0	127.580.000	0	0 0	
						98.000.000	29.580.000	127.580.000	0	127.580.000	0	0 0	
333	30	1	1	99	PRODUCTOS DE ARTES GRAFICAS	15.000.000	14.996.271	29.996.271	0	29.996.271	0	0 0	
						15.000.000	14.996.271	29.996.271	0	29.996.271	0	0 0	
334	30	1	1	99	PRODUCTOS DE PAPEL Y CARTON	30.000.000	29.941.000	59.000	0	59.000	0	0 0	
						30.000.000	29.941.000	59.000	0	59.000	0	0 0	
335	30	1	1	99	LIBROS, REVISTAS Y PERIÓDICOS	28.176.000	25.326.000	2.850.000	833.000	2.017.000	833.000	0 29	
						28.176.000	25.326.000	2.850.000	833.000	2.017.000	833.000	0 29	
340					BIENES DE CONSUMO DE OFICINAS E INSUMOS	934.402.220	-	331.236.352	603.165.868	126.631.744	476.534.124	69.759.848	56.871.896 21
341	30	1	1	99	ELEMENTOS DE LIMPIEZA	33.397.500	32.957.500	440.000	0	440.000	0	0 0	
						33.397.500	32.957.500	440.000	0	440.000	0	0 0	
342	30	1	1	99	ÚTILES DE ESCRITORIO, OFICINA Y ENSERES	819.374.720	474.802.180	344.572.540	126.013.800	218.558.740	830.000	125.183.800 37	
						819.374.720	474.802.180	344.572.540	126.013.800	218.558.740	830.000	125.183.800 37	
343	30	1	1	99	ÚTILES Y MATERIALES ELÉCTRICOS	71.780.000	72.333.328	144.113.328	210.000	143.903.328	35.289.848	35.079.848 0	
						71.780.000	72.333.328	144.113.328	210.000	143.903.328	35.289.848	35.079.848 0	
345	30	1	1	99	PRODUCTOS DE VIDRIO, LOZA Y PORCELANA	5.850.000	25.000.000	30.850.000	357.944	30.492.056	0	357.944 1	
						5.850.000	25.000.000	30.850.000	357.944	30.492.056	0	357.944 1	
346	30	1	1	99	REPUESTOS Y ACCESORIOS MENORES	4.000.000	79.190.000	83.190.000	50.000	83.140.000	33.640.000	33.590.000 0	
						4.000.000	79.190.000	83.190.000	50.000	83.140.000	33.640.000	33.590.000 0	
350					PRODUCTOS E INSTRUM. QUÍMICOS Y MEDICINALES	126.675.000	44.604.280	171.279.280	54.466.581	116.812.699	1.180.000	53.286.581 32	
351	30	1	1	99	COMPUESTOS QUÍMICOS	22.500.000	7.228.000	15.272.000	4.636.000	10.636.000	0	4.636.000 30	
						22.500.000	7.228.000	15.272.000	4.636.000	10.636.000	0	4.636.000 30	
352	30	1	1	99	PRODUCTOS FARMACÉUTICOS Y MEDICINALES	5.000.000	5.000.000	0	0	0	0	0 100	
						5.000.000	5.000.000	0	0	0	0	0 100	
354	30	1	1	99	INSECTICIDAS, FUMIGANTES Y OTROS	36.250.000	1.607.720	34.642.280	29.990.000	4.652.280	0	29.990.000 87	
						36.250.000	1.607.720	34.642.280	29.990.000	4.652.280	0	29.990.000 87	
355	30	1	1	99	TINTAS, PINTURAS Y COLORANTES	60.365.000	61.000.000	121.365.000	19.840.581	101.524.419	1.180.000	18.660.581 16	
						60.365.000	61.000.000	121.365.000	19.840.581	101.524.419	1.180.000	18.660.581 16	
358	30	1	1	99	ÚTILES Y MATERIALES MÉDICO-QUIRÚRGICOS Y DE LABORATORIO	2.560.000	2.560.000	0	0	0	0	0 100	
						2.560.000	2.560.000	0	0	0	0	0 100	
360					COMBUSTIBLES Y LUBRICANTES	1.182.000.000	0	1.182.000.000	61.589.243	1.120.410.757	41.789.748	19.799.495 5	
					COMBUSTIBLES								



'PCIA. DE LA RCA.'
V.A.F.
CRLEJE07

**LISTADO DE EJECUCION PRESUPUESTARIA POR EL OBJETO DEL GASTO
SOBRE MOVIMIENTOS DESDE EL 01/12/2024 AL 31/12/2024**

FECHA : 02/01/2025
HORA : 09:11:19
PAGINA: 7

Nivel: 12 hasta: 12 Entidad: 1 hasta: 1 Tipo: 0 hasta: 9 Prog.: 0 hasta: 999 Sub.: 0 hasta: 99 Pry.: 25 hasta: 25 Obj.: 0 hasta: 999 Fuente: 10 hasta: 30 Fin.: 0 hasta: 999 País: 0 hasta: 999 Dpt.: 0 hasta: 999

OBJ. GAS.	F.F.	ORG. FIN.	País	Dpt.	DESCRIPCION	PRESUPUESTO INICIAL	MODIFICACIONES	PRESUPUESTO VIGENTE	OBLIGADO	SALDO PRESUPUESTARIO	PAGADO	OBLIGACIONES PENDIENTE DE PAGO	% EJE C
361	30	1	1	99	COMBUSTIBLES	1.182.000.000	0	1.182.000.000	61.589.243	1.120.410.757	41.789.748	19.799.495	5
						1.182.000.000	0	1.182.000.000	61.589.243	1.120.410.757	41.789.748	19.799.495	
390					OTROS BIENES DE CONSUMO	118.350.000	3.584.534	121.934.534	27.786.171	94.148.363	24.814.801	2.971.370	23
391	30	1	1	99	ARTÍCULOS DE CAUCHO	5.140.000	5.000.000	10.140.000	7.843.805	2.296.195	0	7.843.805	77
						5.140.000	5.000.000	10.140.000	7.843.805	2.296.195	0	7.843.805	
392	30	1	1	99	CUBIERTAS Y CÁMARAS DE AIRE	44.800.000	- 42.915.000	1.885.000	0	1.885.000	0	0	0
						44.800.000	- 42.915.000	1.885.000	0	1.885.000	0	0	
394	30	1	1	99	HERRAMIENTAS MENORES	10.440.000	359.450	10.799.450	0	10.799.450	192.000	192.000	0
						10.440.000	359.450	10.799.450	0	10.799.450	192.000	192.000	
395	30	1	1	99	ARTÍCULOS DE PLÁSTICOS	1.710.000	11.500.000	13.210.000	0	13.210.000	7.650.000	7.650.000	0
						1.710.000	11.500.000	13.210.000	0	13.210.000	7.650.000	7.650.000	
397	30	1	1	99	PRODUCTOS E INSUMOS METÁLICOS	24.220.000	- 9.100.000	15.120.000	1.995.100	13.124.900	11.907.483	9.912.383	13
						24.220.000	- 9.100.000	15.120.000	1.995.100	13.124.900	11.907.483	9.912.383	
398	30	1	1	99	PRODUCTOS E INSUMOS NO METÁLICOS	6.500.000	30.240.084	36.740.084	13.502.266	23.237.818	1.420.318	12.081.948	37
						6.500.000	30.240.084	36.740.084	13.502.266	23.237.818	1.420.318	12.081.948	
399	30	1	1	99	BIENES DE CONSUMO VARIOS	25.540.000	8.500.000	34.040.000	4.445.000	29.595.000	3.645.000	800.000	13
						25.540.000	8.500.000	34.040.000	4.445.000	29.595.000	3.645.000	800.000	
500					INVERSION FÍSICA	1.083.746.720	821.272.516	1.905.019.236	189.200.189	1.715.819.047	702.466.000	513.265.811	10
530					ADQUISICIONES DE MAQUINARIAS, EQUIPOS Y HERRAMIENTAS EN GENERAL	316.964.000	142.586.308	459.550.308	0	459.550.308	425.285.000	425.285.000	0
536	30	1	1	99	EQUIPOS DE COMUNICACIONES Y SEÑALAMIENTOS	10.000.000	- 1.830.017	8.169.983	0	8.169.983	0	0	0
						10.000.000	- 1.830.017	8.169.983	0	8.169.983	0	0	
537	30	1	1	99	EQUIPOS DE TRANSPORTE	0	406.095.325	406.095.325	0	406.095.325	380.000.000	380.000.000	0
						0	406.095.325	406.095.325	0	406.095.325	380.000.000	380.000.000	
538	30	1	1	99	HERRAMIENTAS, APARATOS E INSTRUMENTOS EN GENERAL	306.964.000	- 261.679.000	45.285.000	0	45.285.000	45.285.000	45.285.000	0
						306.964.000	- 261.679.000	45.285.000	0	45.285.000	45.285.000	45.285.000	
540					ADQUISICIONES DE EQUIPOS DE OFICINA Y COMPUTACION	546.782.720	497.033.041	1.043.815.761	189.200.189	854.615.572	46.411.000	142.789.189	18
541	10	1	1	99	ADQUISICIONES DE MUEBLES Y ENSERES	0	179.540.200	179.540.200	0	179.540.200	0	0	0
						0	179.540.200	179.540.200	0	179.540.200	0	0	
541	30	1	1	99	ADQUISICIONES DE MUEBLES Y ENSERES	132.582.720	228.612.475	361.195.195	48.698.189	312.497.006	46.411.000	2.287.189	13
						132.582.720	228.612.475	361.195.195	48.698.189	312.497.006	46.411.000	2.287.189	
542	30	1	1	99	ADQUISICIONES DE EQUIPOS DE OFICINA	30.000.000	- 30.000.000	0	0	0	0	0	100
						30.000.000	- 30.000.000	0	0	0	0	0	



'PCIA. DE LA RCA'
V.A.F.
CRLEJE07

**LISTADO DE EJECUCION PRESUPUESTARIA POR EL OBJETO DEL GASTO
SOBRE MOVIMIENTOS DESDE EL 01/12/2024 AL 31/12/2024**

FECHA : 02/01/2025
HORA : 09:11:19
PAGINA: 8

Nivel: 12 hasta: 12 Entidad: 1 hasta: 1 Tipo: 0 hasta: 9 Prog.: 0 hasta: 999 Sub.: 0 hasta: 99 Prg.: 25 hasta: 25 Obj.: 0 hasta: 999 Fuente: 10 hasta: 30 Fin.: 0 hasta: 999 Pa's: 0 hasta: 999 Dpt.: 0 hasta: 999

OBJ. GAS.	F.F.	ORG. FIN.	País	Dpt.	DESCRIPCION	PRESUPUESTO INICIAL	MODIFICACIONES	PRESUPUESTO VIGENTE	OBLIGADO	SALDO PRESUPUESTARIO	PAGADO	OBLIGACIONES PENDIENTE DE PAGO	% EJE C
543	10	1	1	99	ADQUISICIONES DE EQUIPOS DE COMPUTACIÓN	0	472.229.316	472.229.316	140.502.000	331.727.316	0	140.502.000	30
						0	472.229.316	472.229.316	140.502.000	331.727.316	0	140.502.000	
543	30	1	1	99	ADQUISICIONES DE EQUIPOS DE COMPUTACIÓN	384.200.000	- 353.348.950	30.851.050	0	30.851.050	0	0	0
						384.200.000	- 353.348.950	30.851.050	0	30.851.050	0	0	
570					ADQUISICIÓN DE ACTIVOS INTANGIBLES	220.000.000	181.653.167	401.653.167	0	401.653.167	230.770.000	- 230.770.000	0
579	10	1	1	99	ACTIVOS INTANGIBLES	0	169.500.000	169.500.000	0	169.500.000	0	0	0
						0	169.500.000	169.500.000	0	169.500.000	0	0	
579	30	1	1	99	ACTIVOS INTANGIBLES	220.000.000	12.153.167	232.153.167	0	232.153.167	230.770.000	- 230.770.000	0
						220.000.000	12.153.167	232.153.167	0	232.153.167	230.770.000	- 230.770.000	
800					TRANSFERENCIAS	2.029.000.000	3.331.127.102	5.360.127.102	121.916.666	5.238.210.436	685.624.088	- 563.707.422	2
840					TRANSFERENCIAS CORRIENTES AL SECTOR PRIVADO	1.638.000.000	3.108.955.399	4.746.955.399	121.916.666	4.625.038.733	685.624.088	- 563.707.422	3
841	10	1	1	99	BECAS	172.800.000	0	172.800.000	5.000.000	167.800.000	5.000.000	0	3
						172.800.000	0	172.800.000	5.000.000	167.800.000	5.000.000	0	
841	30	1	1	99	BECAS	259.200.000	703.238.828	962.438.828	116.916.666	845.522.162	116.916.666	0	12
						259.200.000	703.238.828	962.438.828	116.916.666	845.522.162	116.916.666	0	
842	10	1	1	99	APORTES A INSTITUCIONES SIN FINES DE LUCRO	0	140.000.000	140.000.000	0	140.000.000	0	0	0
						0	140.000.000	140.000.000	0	140.000.000	0	0	
842	30	1	1	99	APORTES A INSTITUCIONES SIN FINES DE LUCRO	1.200.000.000	788.440.000	1.988.440.000	0	1.988.440.000	563.707.422	- 563.707.422	0
						1.200.000.000	788.440.000	1.988.440.000	0	1.988.440.000	563.707.422	- 563.707.422	
845	10	1	1	99	INDEMNIZACIONES	0	391.859.000	391.859.000	0	391.859.000	0	0	0
						0	391.859.000	391.859.000	0	391.859.000	0	0	
845	30	1	1	99	INDEMNIZACIONES	0	931.417.571	931.417.571	0	931.417.571	0	0	0
						0	931.417.571	931.417.571	0	931.417.571	0	0	
84	30	1	1	99	OTRAS TRANSFERENCIAS CORRIENTES	6.000.000	154.000.000	160.000.000	0	160.000.000	0	0	0
						6.000.000	154.000.000	160.000.000	0	160.000.000	0	0	
850					TRANSFERENCIAS CORRIENTES AL SECTOR EXTERNO	391.000.000	222.171.703	613.171.703	0	613.171.703	0	0	0
801	10	1	1	99	TRANSFERENCIAS CORRIENTES AL SECTOR EXTERNO	391.000.000	92.000.000	483.000.000	0	483.000.000	0	0	0
						391.000.000	92.000.000	483.000.000	0	483.000.000	0	0	
851	30	1	1	99	TRANSFERENCIAS CORRIENTES AL SECTOR EXTERNO	0	18.500.000	18.500.000	0	18.500.000	0	0	0
						0	18.500.000	18.500.000	0	18.500.000	0	0	
852	10	1	1	99	TRANSFERENCIAS CTES. A ENT. DEL SECTOR PRIVADO, ACADEMICO Y/	0	45.000.000	45.000.000	0	45.000.000	0	0	0
						0	45.000.000	45.000.000	0	45.000.000	0	0	



'PCIA. DE LA RCA'
V.A.F.
CRLEJE07

**LISTADO DE EJECUCION PRESUPUESTARIA POR EL OBJETO DEL GASTO
SOBRE MOVIMIENTOS DESDE EL 01/12/2024 AL 31/12/2024**

FECHA : 02/01/2025
HORA : 09:11:19
PAGINA : 9

Nivel: 12 hasta: 12 Entidad: 1 hasta: 1 Tipo: 0 hasta: 9 Prog.: 0 hasta: 999 Sub.: 0 hasta: 99 Prg.: 25 hasta: 25 Obj.: 0 hasta: 999 Fuente: 10 hasta: 30 Fin.: 0 hasta: 999 Pais: 0 hasta: 999 Dpt.: 0 hasta: 999

OBJ. GAS.	F.F.	ORG. FIN.	Pais	Dpt.	DESCRIPCION	PRESUPUESTO INICIAL	MODIFICACIONES	PRESUPUESTO VIGENTE	OBLIGADO	SALDO PRESUPUESTARIO	PAGADO	OBLIGACIONES PENDIENTE DE PAGO	% EJE C
852	30	1	1	99	TRANSFERENCIAS CTES. A ENT. DEL SECTOR PRIVADO, ACADEMICO Y/	0	66.671.703	66.671.703	0	66.671.703	0	0	0
						0	66.671.703	66.671.703	0	66.671.703	0	0	0
900					OTROS GASTOS	748.090.237	103.725.213	851.815.450	1.251.938	850.563.512	656.845	595.093	0
910					PAGO DE IMPUESTOS, TASAS, GASTOS JUDICIALES Y OTROS	748.090.237	103.725.213	851.815.450	1.251.938	850.563.512	656.845	595.093	0
910	30	1	1	99	PAGO DE IMPUESTOS, TASAS, GASTOS JUDICIALES Y OTROS	748.090.237	103.725.213	851.815.450	1.251.938	850.563.512	656.845	595.093	0
						748.090.237	103.725.213	851.815.450	1.251.938	850.563.512	656.845	595.093	
920					DEVOLUCIÓN DE IMPUESTOS Y OTROS INGRESOS NO TRIBUTARIOS	0	0	0	0	0	0	0	100
920	30	1	1	99	DEVOLUCIÓN DE IMPUESTOS Y OTROS INGRESOS NO TRIBUTARIOS	0	0	0	0	0	0	0	100
						0	0	0	0	0	0	0	
TOTAL GENERAL:						71.188.166.569	- 2.842.577.575	68.345.588.994	7.330.711.598	61.014.877.396	8.902.623.793	- 1.571.912.195	11



Mic. Liz Andrea Benítez, Jefa
Departamento de Presupuesto
Secretaría Nacional de Turismo



Mic. Vivian Pérez Medina, Directora
Dirección de Turismo
Secretaría Nacional de Turismo



Econ. Cesar Adle Yanabria, Director
Dirección General de Adm. y Finanzas
Secretaría Nacional de Turismo